

UCHWAŁA NR XIV/110/2020
RADY POWIATU W SOCHACZEWIE
Z DNIA 29 MAJA 2020 ROKU

**w sprawie Oceny Zasobów Pomocy Społecznej w Powiecie Sochaczewskim
za 2019 rok**

Na podstawie art. 12 pkt 11 ustawy z dnia 5 czerwca 1998 r. o samorządzie powiatowym (Dz. U. z 2020r. poz. 920) oraz art. 16a ust. 4 ustawy z dnia 12 marca 2004 r. o pomocy społecznej (Dz. U. z 2019r. poz. 1507 z późniejszymi zmianami)

Rada Powiatu w Sochaczewie uchwala, co następuje:

§ 1

Przyjmuje się Ocenę Zasobów Pomocy Społecznej w Powiecie Sochaczewskim za 2019 rok, stanowiącą załącznik do niniejszej uchwały.

§ 2

Wykonanie uchwały powierza się Zarządowi Powiatu w Sochaczewie.

§ 3

Uchwała wchodzi w życie z dniem podjęcia.

PRZEWODNICZĄCY RADY

Andrzej Kierzkowski

Uzasadnienie

Zgodnie z art. 16a ustawy z dnia 12 marca 2004 r. o pomocy społecznej, powiat przygotowuje ocenę zasobów pomocy społecznej w oparciu o analizę lokalnej sytuacji społecznej i demograficznej.

Zasoby te obejmują w szczególności infrastrukturę, kadre, organizacje pozarządowe i nakłady finansowe na zadania pomocy społecznej bez względu na podmiot je finansujący i realizujący. Ocena obejmuje osoby i rodziny korzystające z pomocy społecznej, rodzaje ich problemów oraz ich rozkład ilościowy.

Organ wykonawczy jednostki samorządu terytorialnego przedstawia ocenę zasobów pomocy społecznej co roku Radzie Powiatu.

PRZEWODNICZĄCY RADY

Andrzej Kierzkowski

Ocena zasobów pomocy społecznej
za 2019 rok

Autorzy:

Bogusław Deperas

Zatwierdzam :

Katarzyna Kajak

Dyrektor PCPR w Sochaczewie

SPIS TREŚCI

STRONA

1	Wprowadzenie	3
2	Dane o sytuacji demograficznej i społecznej	3
3	Dane o korzystających z pomocy i wsparcia	11
3.1	Dane o korzystających z pomocy i wsparcia POWAT - ZADANIA PCPR ORAZ MOPR wypełniana wyłącznie przez powiaty i miasta na prawach powiatu	19
4	Inne rodzaje pomocy i świadczeń	28
5	Zasoby instytucjonalne pomocy i wsparcia	28
6	Kadra jednostki organizacyjnej pomocy społecznej	37
6.1	Zatrudnienie pomocnicze w jednostce organizacyjnej pomocy społecznej	40
6.2	Zespoły pracy socjalnej i integracji społecznej w jednostce pomocy społecznej	40
7	Środki finansowe na wydatki w pomocy społecznej i innych obszarach polityki społecznej w budżecie jednostki samorządu terytorialnego	40
8	Aktywność projektowo-konkursowa jednostki organizacyjnej pomocy społecznej	43
9	Współpraca z organizacjami pozarządowymi - zadania zlecone w obszarze pomocy i wsparcia	43
10	Wnioski końcowe	44

1. Wprowadzenie

Do zadań powiatu w zakresie pomocy społecznej należy:

- współpraca z jednostkami pomocy społecznej powiatu sochaczewskiego
- organizacja pieczy zastępczej, w tym: - tworzenie rodzin zastępczych zawodowych,
- szkolenie kandydatów na rodziny zastępcze,
- umieszczanie małoletnich w rodzinach zastępczych,
- kierowanie małoletnich do Placówek Opiekuńczo-Wychowawczych,
- współpraca z Ośrodkiem Adopcyjno-Opiekuńczym w zakresie procedur adopcyjnych,
- wytaczanie powództw alimentacyjnych na rzecz dzieci umieszczonych w rodzinnej bądź instytucjonalnej pieczy zastępczej,
- ustalanie odpłatności rodziców biologicznych za pobyt dziecka w pieczy zastępczej,
- organizacja opieki w rodzinach zastępczych, placówkach opiekuńczo – wychowawczych i rodzinnym pogotowiu zastępczym oraz udzielanie pomocy pieniężnej na częściowe pokrycie kosztów utrzymania umieszczonych w nich dzieci.
- przyznawanie i wypłata świadczeń pieniężnych dla osób opuszczających rodziny zastępcze i placówki opiekuńczo – wychowawcze z tytułu usamodzielnienia.
- przyznawanie i wypłata świadczeń pieniężnych dla osób kontynuujących naukę.
- rehabilitacja społeczna osób niepełnosprawnych
- współpraca z organizacjami pozarządowymi w zakresie pomocy społecznej.
- poradnictwo specjalistyczne.

2. Dane o sytuacji demograficznej i społecznej

Powiat sochaczewski położony jest nad rzeką Bzurą, w środkowo - zachodniej części województwa mazowieckiego.

Powierzchnia powiatu wynosi 731 km². Graniczy z powiatami : żyrardowskim, warszawskim zachodnim, grodziskim, nowodworskim, płońskim, gostynińskim.

W skład powiatu wchodzi jedno miasto oraz siedem gmin.

Powiat sochaczewski pod względem wielkości stanowi 2,1% ogólnej powierzchni województwa mazowieckiego. W stosunku do średniej wojewódzkiej powiat posiada lepsze wskaźniki dotyczące ludności na 1 km² – średnio w województwie wynosi on 143, natomiast wskaźnik ilości kobiet na 100 mężczyzn w województwie kształtuje się on na poziomie 108.

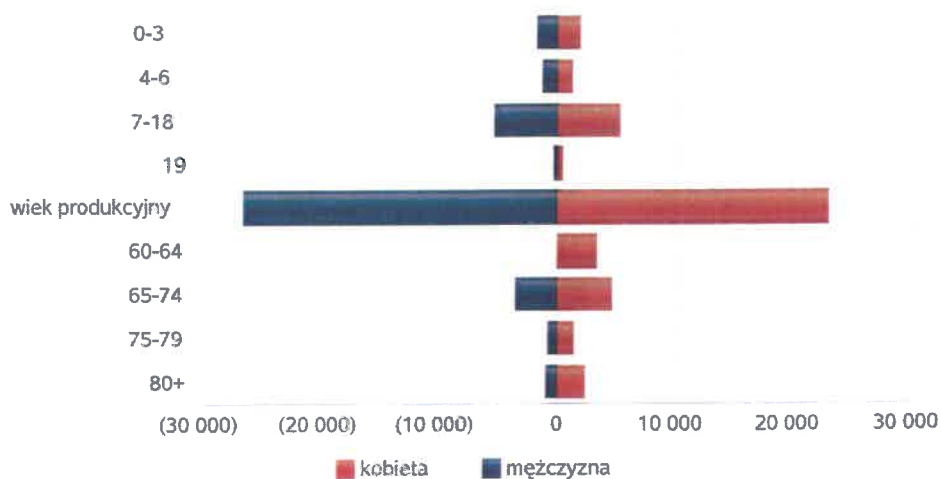
Na ogólną powierzchnię powiatu – 73,3% to użytki rolne, z czego: 58,7% stanowią grunty orne, 11,4% łąki i pastwiska. Lasy i grunty leśne w powiecie to 15,2% ogólnej powierzchni powiatu a w gminie Brochów lasy i grunty leśne stanowią aż 37,4% powierzchni gminy.

Działalność gospodarcza skierowana jest przede wszystkim na handel i usługi naprawcze a następnie na budownictwo oraz transport, gospodarka magazynowa i łączność. W dalszej kolejności to przetwórstwo przemysłowe obsługa nieruchomości oraz hotele i restauracje i pośrednictwo finansowe.

Przez teren powiatu przebiegają i krzyżują się międzynarodowe oraz krajowe trasy drogowe i kolejowe, co ułatwia prowadzenie działalności gospodarczej, w szczególności związanej z logistyką i transportem.

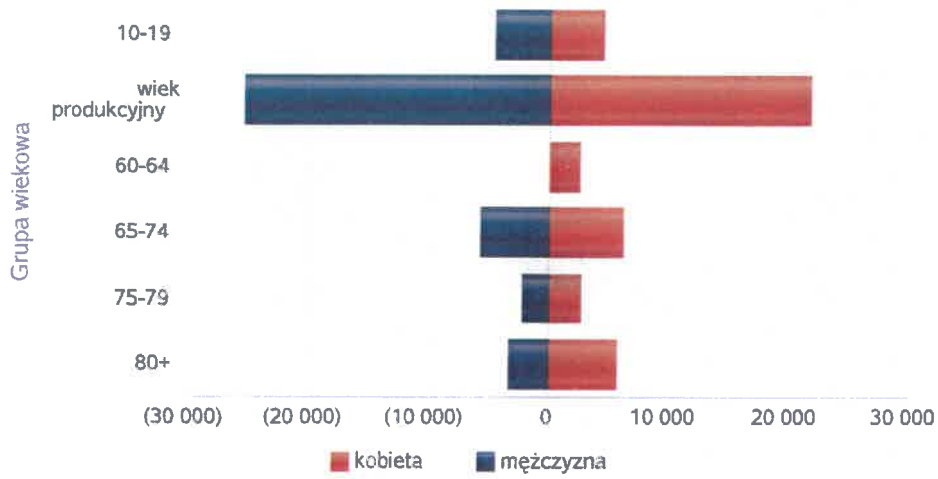
Grupa wiekowa	Liczba mieszkańców wg grup wiekowych i płci	
	mężczyzna	kobieta
0-3	1 911	1 790
4-6	1 356	1 274
7-18	5 432	5 295
19	442	418
wiek produkcyjny	26 736	23 051
60-64		3 330
65-74	3 596	4 696
75-79	895	1 359
80+	1 113	2 411

Liczba mieszkańców wg grup wiekowych i płci



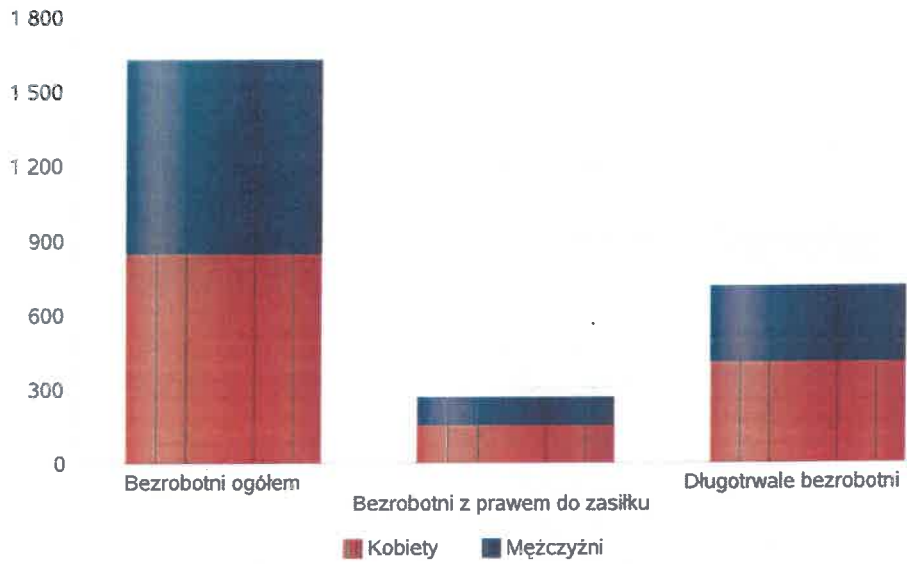
Liczba mieszkańców wg grup wiekowych i płci		
Grupa wiekowa	mężczyzna	kobieta
10-19	4 723	4 493
wiek produkcyjny	25 436	21 825
60-64		2 586
65-74	5 718	6 254
75-79	2 205	2 733
80+	3 399	5 733

Prognozowana liczba mieszkańców wg grup wiekowych i płci



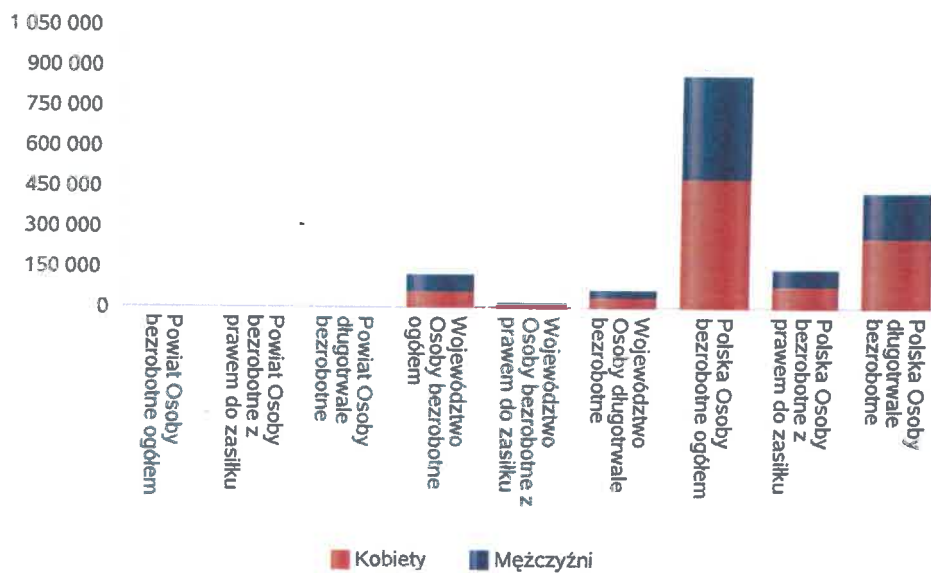
Liczba osób bezrobotnych, liczba długotrwale bezrobotnych oraz liczba osób bezrobotnych z prawem do zasiłku w 2019 r.

Status	Ogółem	Mężczyźni	Kobiety
Bezrobotni ogółem	1 624	783	841
Bezrobotni z prawem do zasiłku	260	113	147
Długotrwale bezrobotni	711	310	401



Wykres prezentuje liczbę osób bezrobotnych, liczbę bezrobotnych długotrwale oraz liczbę osób bezrobotnych z prawem do zasiłku, ogółem i w podziale na płeć. Wizualizacja prezentuje powiat na tle województwa, powiat na tle kraju.

Status	Powiat		Województwo		Polska	
	Kobiety	Mężczyźni	Kobiety	Mężczyźni	Kobiety	Mężczyźni
Osoby bezrobotne ogółem	841	783	63 523	59 684	481 023	388 129
Osoby bezrobotne z prawem do zasiłku	147	113	11 678	9 427	82 434	60 520
Osoby długotrwale bezrobotne	401	310	35 521	29 214	259 183	174 459



Wskaźnik bezrobocia wśród beneficjentów pomocy społecznej. Wskaźnik obliczany jako stosunek liczby osób w rodzinach korzystających z pomocy społecznej z powodu bezrobocia do liczby osób w rodzinach korzystających z pomocy ogółem.

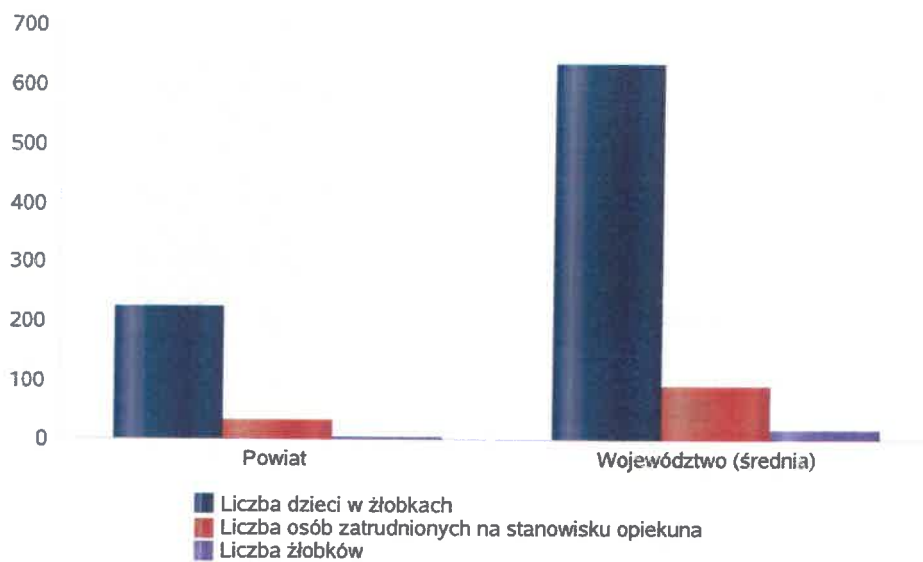
Rok	Wskaźnik
2014	
2015	0%
2016	0%
2017	0%
2018	
2019	0%



Liczba placówek i miejsc dla dzieci w roku w 2019 r.

Jednostka terytorialna	Miara	Wartość liczbowa
Powiat	Liczba dzieci w żłobkach	225,00
	Liczba osób zatrudnionych na stanowisku opiekuna	33,00
	Liczba żłobków	4,00
Województwo (średnia)	Liczba dzieci w żłobkach	634,71
	Liczba osób zatrudnionych na stanowisku opiekuna	91,38
	Liczba żłobków	16,45


Infrastruktura opieki nad dziećmi



Liczba placówek i miejsc dla dzieci w roku w 2019 r.

Jednostka terytorialna	Miara	Wartość liczbowa
Powiat	Brakujące miejsca dla dzieci w żłobkach	50
Województwo (średnia)	Brakujące miejsca dla dzieci w żłobkach	495

Infrastruktura opieki nad dziećmi



INFRASTRUKTURA SPOŁECZNA
(stan na 31.XII)

WYSZCZEGÓLNIENIE		Rok 2018	Rok oceny 2019	Prognoza* 2020
INFRASTRUKTURA SPOŁECZNA				
Liczba mieszkań komunalnych w zasobie gminy	1	X	X	X
Liczba wniosków złożonych na mieszkanie komunalne z zasobów gminy	2	X	X	X
w tym z wiersza 1: Liczba mieszkań socjalnych (lokali)	3	X	X	X
Liczba oczekujących na mieszkanie socjalne	4	X	X	X
Liczba wyroków eksmisyjnych bez wskazania lokalu socjalnego	5	X	X	X
Liczba klubów i innych miejsc spotkań dla seniorów	6	X	X	X
Liczba hospicjów	7	0	0	0
Liczba ośrodków dla cudzoziemców	8	0	0	0

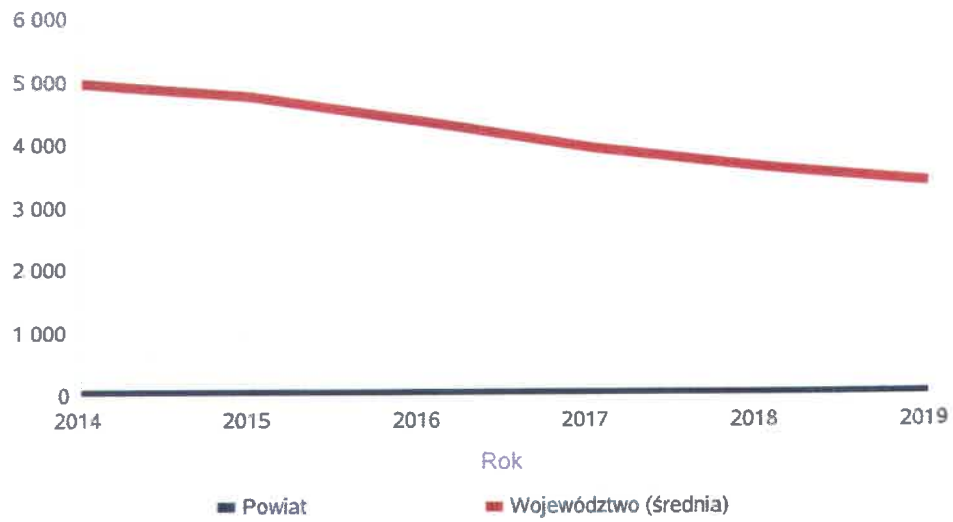
* Wielkość prognozy nie dotyczy wartości przyrostu lub spadku. W przypadku braku możliwości oszacowania wielkości liczbowych dla prognozy należy wpisać liczby odpowiadające danym z kolumny "Rok oceny 2019". Niniejsza instrukcja dotyczy wypełniania wszystkich tabel OZPS.

3. Dane o korzystających z pomocy i wsparcia

Liczba osób korzystających ze świadczeń na podstawie wydanych decyzji.

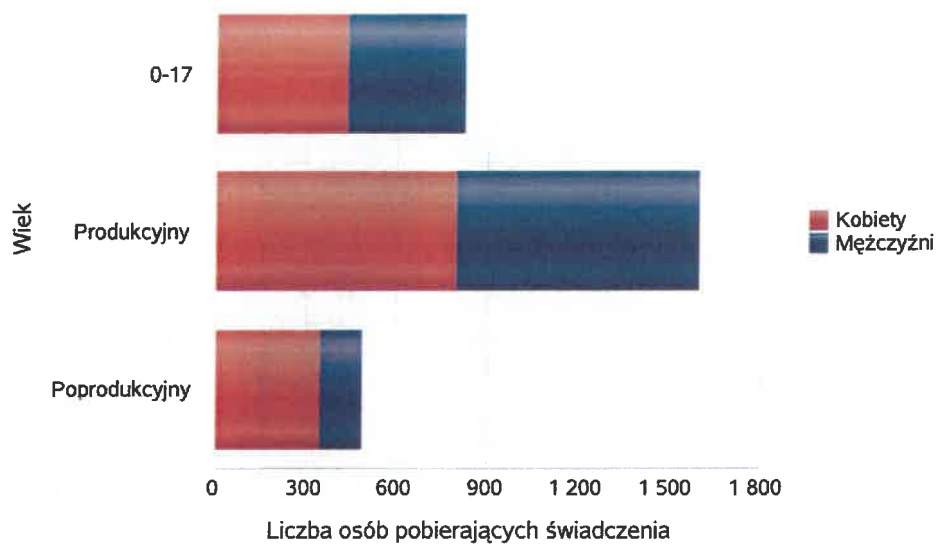
	Liczba świadczeniobiorców					
	2014	2015	2016	2017	2018	2019
Powiat	0	1	1	2	0	3
Województwo (średnia)	4 981	4 772	4 388	3 936	3 640	3 392

Liczba świadczeniobiorców



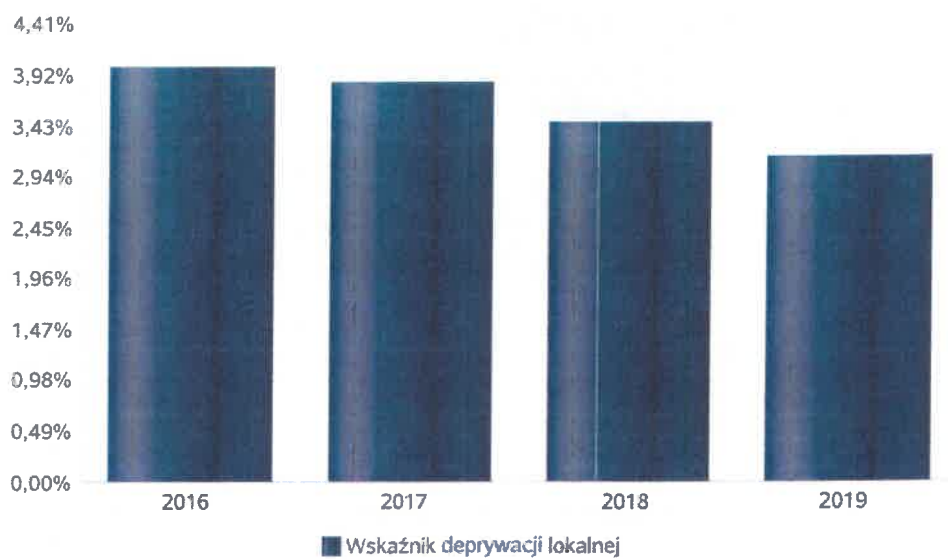
Liczba osób korzystających z pomocy społecznej w podziale na wiek i płeć wg liczby wypłaconych świadczeń w 2019 r.

Grupa	Ogółem	Kobiety	Mężczyźni
0-17	822	431	391
Produkcyjny	1 596	798	798
Poprodukcyjny	481	345	136



Wskaźnik deprywacji lokalnej

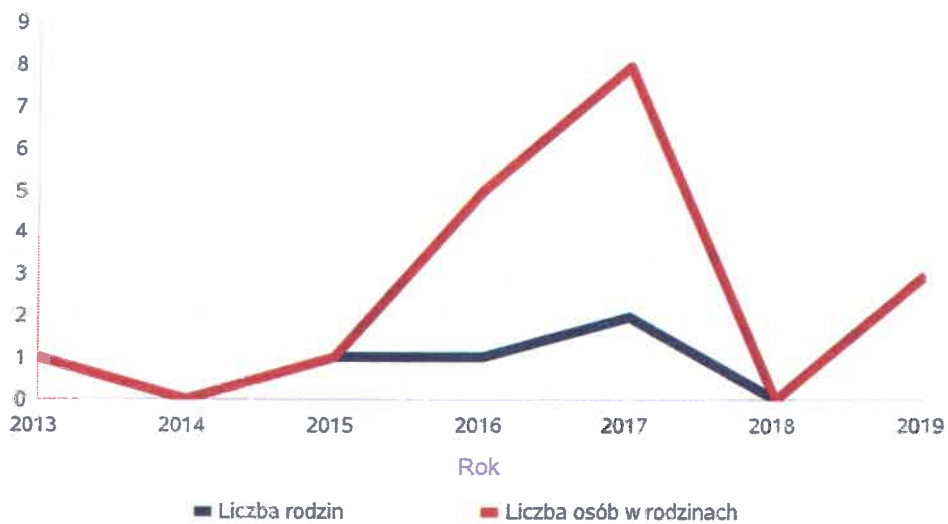
Rok	Wskaźnik deprywacji lokalnej
2016	3,99%
2017	3,85%
2018	3,46%
2019	3,13%



Liczba rodzin i liczba osób w rodzinach korzystających z pomocy społecznej

Rok	Liczba rodzin	Liczba osób w rodzinach
2013	1	1
2014	0	0
2015	1	1
2016	1	5
2017	2	8
2018	0	0
2019	3	3

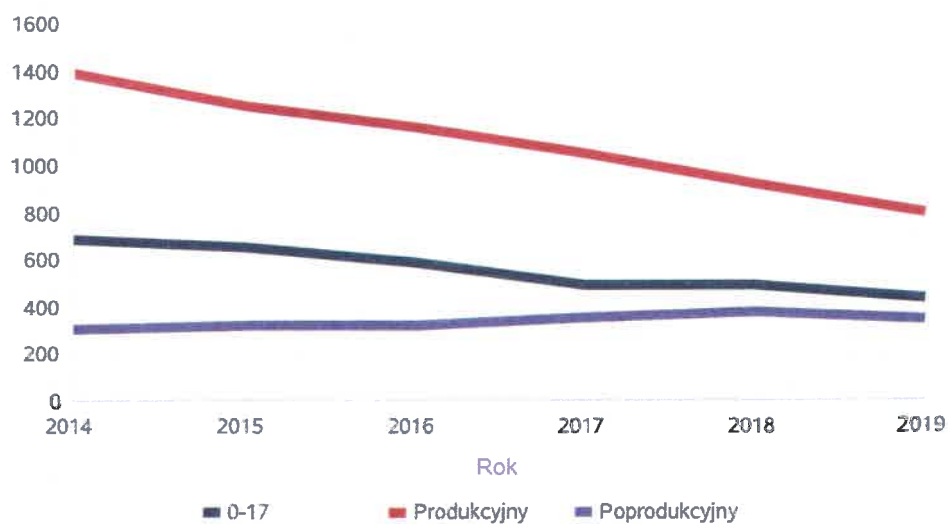
Korzystający z pomocy społecznej



Liczba kobiet korzystających z pomocy społecznej.

		Liczba kobiet korzystających z pomocy					
Poziom	Wiek	2014	2015	2016	2017	2018	2019
Powiat sochaczewski	0-17	683	650	588	494	488	431
	Produkcyjny	1395	1254	1166	1057	926	798
	Poprodukcyjny	302	318	318	353	376	345
Województwo (średnia)	0-17	94	92	81	69	62	55
	Produkcyjny	205	194	169	148	132	116
	Poprodukcyjny	51	53	55	62	62	56

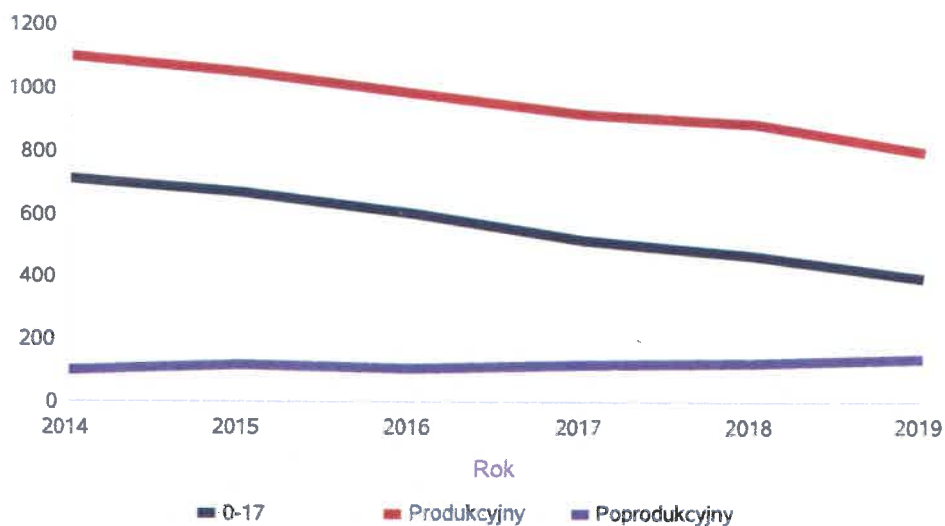
Liczba kobiet korzystających z pomocy



Liczba mężczyzn korzystających z pomocy społecznej.

Poziom	Wiek	Liczba mężczyzn korzystających z pomocy					
		2014	2015	2016	2017	2018	2019
Powiat sochaczewski	0-17	710	667	600	514	464	391
	Produkcyjny	1102	1052	984	920	890	798
	Poprodukcyjny	97	117	107	117	126	136
Województwo (średnia)	0-17	101	98	86	72	65	57
	Produkcyjny	162	158	148	142	131	119
	Poprodukcyjny	17	19	20	24	24	23

Liczba mężczyzn korzystających z pomocy



**DANE O KORZYSTAJĄCYCH Z POMOCY I WSPARCIA
(w całym okresie sprawozdawczym)**

WYSZCZEGÓLNIENIE		Rok 2018	Rok oceny 2019	Prognoza 2020
OSOBY I RODZINY, KTÓRYM UDZIELONO POMOCY I WSPARCIA				
Liczba osób	1	1 500	1 600	1 600
OSOBY I RODZINY, KTÓRYM PRYZNANO ŚWIADCZENIE				
Liczba osób	2	0	3	3
W tym: osoby długotrwale korzystające	3	0	0	0
Wiek 0-17	4	0	0	0
Wiek produkcyjny *	5	0	3	3
Wiek poprodukcyjny **	6	0	0	0
Liczba rodzin	7	0	3	3
Liczba osób w rodzinach	8	0	3	3
w tym: KOBIETY (z wierszy 2-6)				
Ogółem	9	0	1	1
W tym: osoby długotrwale korzystające	10	0	0	0
Wiek 0-17	11	0	0	0
Wiek 18-59	12	0	1	1
Wiek 60 lat i więcej	13	0	0	0
OSOBY I RODZINY, Z KTÓRYMI PRZEPROWADZONO WYWIAD ŚRODOWISKOWY				
Liczba osób ogółem	14	0	0	0
Liczba rodzin	15	0	0	0
Liczba osób w rodzinach	16	0	0	0
KONTRAKT SOCJALNY				
Liczba zawartych kontraktów socjalnych - ogółem	17	0	0	0
Liczba osób objętych kontraktem socjalnym - ogółem	18	0	0	0

* wiek produkcyjny: kobiety w wieku 18-59 lat, mężczyźni 18-64 lat

** wiek poprodukcyjny: kobiety w wieku 60 i więcej, mężczyźni 65 i więcej

3.1. Dane o korzystających z pomocy i wsparcia POWIAT - ZADANIA PCPR ORAZ MOPR wypełniana wyłącznie przez powiaty i miasta na prawach powiatu

Dodatkowe zadania PCPR nie ujęte w układzie tabelarycznym i graficznym:

1. Postępowania o zasądzenie świadczeń alimentacyjnych na rzecz dzieci przebywających w pieczy zastępczej

Zgodnie z art. 38 ust. 1 ustawy z dnia 9 czerwca 2011 r. o wspieraniu rodziny i systemie pieczy zastępczej (tj. z dnia 16 maja 2019 r. Dz.U. z 2019 r. poz. 1111 z późn. zm.) „kierownik powiatowego centrum pomocy rodzinie powiatu obowiązany do finansowania pobytu dziecka w pieczy zastępczej, po zasięgnięciu opinii asystenta rodziny, a w przypadku gdy rodzinie dziecka nie został przydzielony asystent rodziny – po zasięgnięciu opinii podmiotu organizującego pracę z rodziną, może dochodzić na rzecz dziecka przebywającego w pieczy zastępczej świadczeń alimentacyjnych. Ust.2 w/w artykułu zakłada, iż kierownik powiatowego centrum pomocy rodzinie powiatu obowiązany do finansowania pobytu dziecka w pieczy zastępczej jest obowiązany dochodzić świadczeń alimentacyjnych, w przypadku gdy od umieszczenia dziecka w pieczy zastępczej upłynął rok”.
W związku z powyższym w 2019 roku w sprawach o wytoczenie powództwa alimentacyjnego prowadzono 17 postępowań, w tym 3 postępowania wszczętych w 2017 r. i 8 postępowań wszczętych w 2018 r. W 6 sprawach wniesiono powództwo o zasądzenie alimentów na rzecz 8 dzieci przebywających w pieczy (w tym na rzecz 5 dzieci przebywających w placówce opiekuńczo-wychowawczej i 3 dzieci przebywających w rodzinach zastępczych). W 4 przypadkach Sąd wydał wyroki zasądzające alimenty.
W trakcie postępowania Powiatowe Centrum Pomocy Rodzinie w Sochaczewie dokonywało ustaleń mających wpływ na wynik orzeczenia, korzystając z pomocy Ośrodków Pomocy Społecznej, Urzędów Stanu Cywilnego, Narodowego Funduszu Zdrowia, Policji, Komorników.

2. Zespół Interwencji Kryzysowej i Wsparcia

Interwencja kryzysowa to forma pomocy psychologicznej, polegająca na kontakcie terapeutycznym, skoncentrowanym na problemie wywołującym kryzys. To działalność prewencyjna, związana z zapobieganiem pogłębianiu się patologii w wyniku nierozwiązanych kryzysów. Zapewniamy wsparcie emocjonalne i poczucie bezpieczeństwa. Zapewniamy pomoc psychologiczną, pedagogiczną i prawną. Redukcja symptomów i przywrócenie równowagi psychicznej zapobiega dalszej dezorganizacji osoby w kryzysie. Pomoc jest bezpłatna, poza godzinami pracy Zespołu Wsparcia i Interwencji Kryzysowej, przez całą dobę działa telefon interwencyjny, przy którym dyżurują interwencji kryzysowi.

Ilość interwencji

W 2019 r. roku przeprowadzono 549 interwencji.

Nasi klienci

W 2019 r. z pomocy skorzystały 246 osób w tym 180 kobiet i 66 mężczyzn.

Najwięcej klientów ZIKiW zamieszkuje na terenie miasta Sochaczew – 133. Jeśli chodzi o pozostałe gminy:

Gmina Sochaczew – 28 osób

Gmina Brochów – 6 osób

Gmina Nowa Sucha – 24 osoby

Gmina Iłów – 5 osób

Gmina Młodzieszyn – 11 osób

Gmina Teresin – 24 osoby

Klienci spoza powiatu – 6 osób

3. Pomoc dla uchodźców.

W 2019 roku, do Powiatowego Centrum Pomocy Rodzinie, nie zgłosiła się z wnioskiem o udzielenie pomocy integracyjnej żadna rodzina lub osoba posiadająca:

– status uchodźcy

– ochronę uzupełniającą

lub

– przybywają na terytorium Rzeczypospolitej Polskiej na podstawie zezwolenia na pobyt czasowy udzielonego w związku z okolicznością, o której mowa w art. 159 ust. 1 pkt 1 lit. c lub d ustawy z dnia 12 grudnia 2013 r. o cudzoziemcach.

Liczba osób korzystających z indywidualnego programu integracji cudzoziemców w województwie.

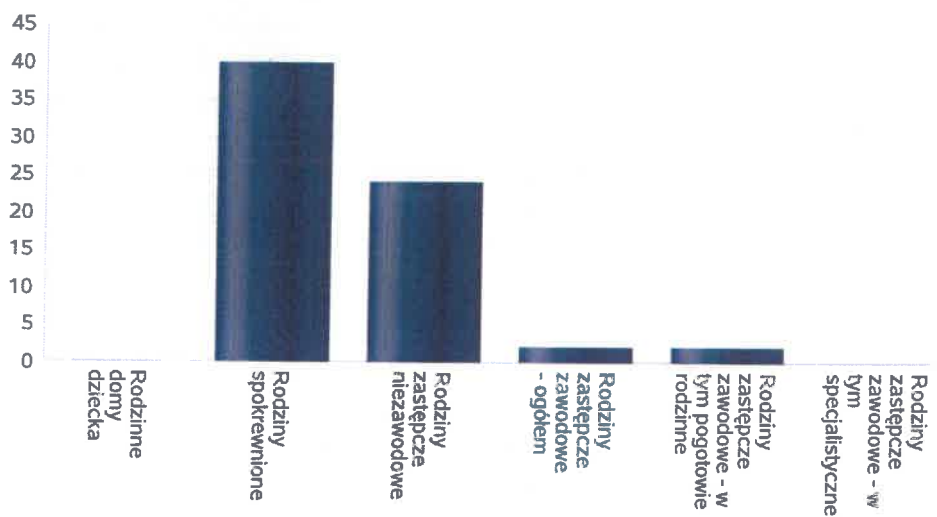
	Liczba osób					
	2014	2015	2016	2017	2018	2019
mazowieckie	65	90	53	85	92	73
Powiat sochaczewski	0	0	0	0	0	0



Liczba dzieci umieszczonych w rodzinach, rodzinach spokrewnionych z dzieckiem, w rodzinach zastępczych niezawodowych, zastępczych zawodowych, w tym rodzinach zastępczych specjalistycznych, rodzinach zastępczych pełniących funkcję pogotowia rodzinnego w 2019 roku.

Forma pieczy:	Liczba dzieci
Rodzinne domy dziecka	0
Rodziny spokrewnione	40
Rodziny zastępcze niezawodowe	24
Rodziny zastępcze zawodowe - ogółem	2
Rodziny zastępcze zawodowe - w tym pogotowie rodzinne	2
Rodziny zastępcze zawodowe - w tym specjalistyczne	0

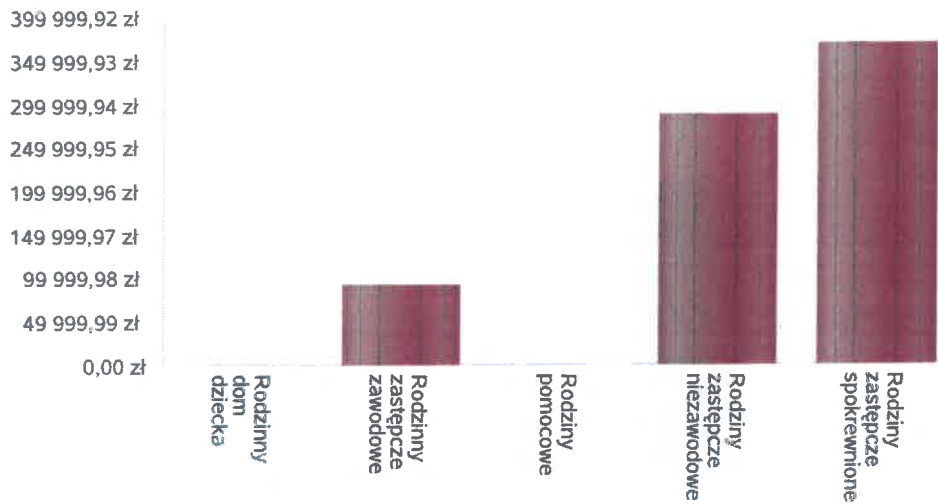
Liczba dzieci



Kwoty świadczeń ze względu na typ rodziny, w której umieszczono dziecko w 2019 roku.

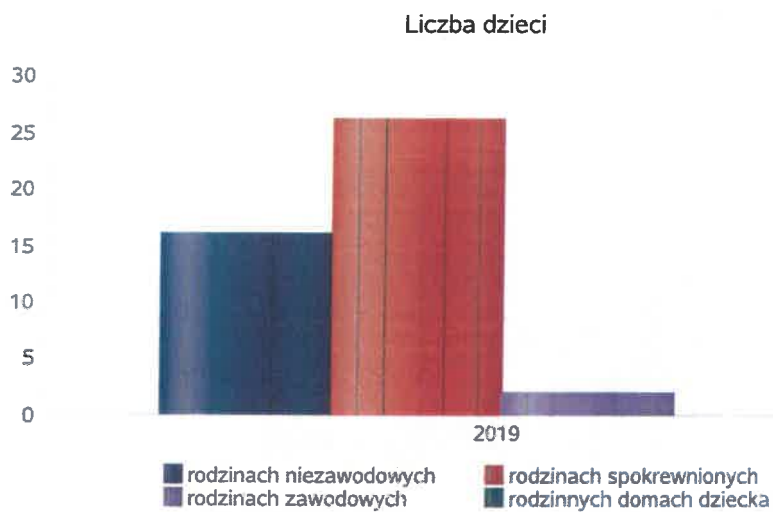
Rodzaj świadczenia	Rodzinny dom dziecka	Rodzinny zastępcze zawodowe	Rodziny pomocowe	Rodziny zastępcze niezawodowe	Rodziny zastępcze spokrewnione
Wydatki na świadczenia dla rodzin zastępczych lub osób prowadzących rodzinny dom dziecka	0,00 zł	93 882,00 zł	0,00 zł	287 604,00 zł	370 529,00 zł

Kwoty świadczeń



Średniomiesięczna liczba dzieci umieszczonych w różnych typach pieczy zastępczej uprawnionych do otrzymywania dodatku wychowawczego w 2019 roku.

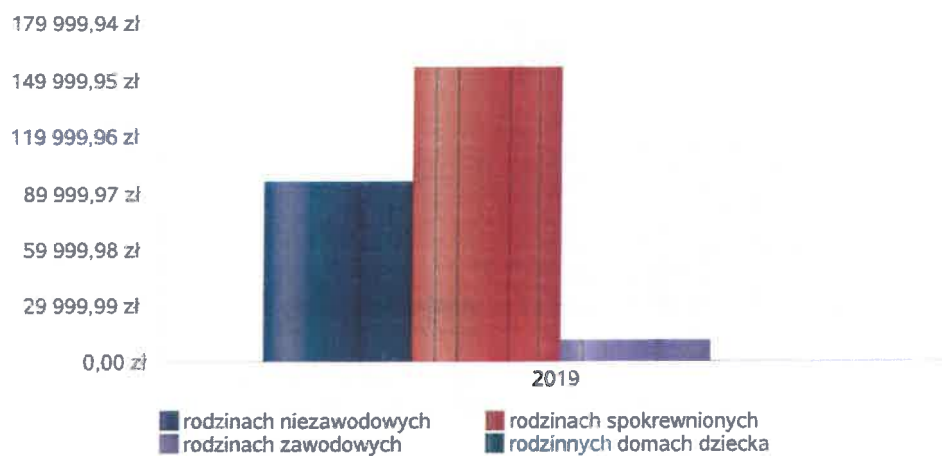
Forma pieczy w	Liczba dzieci
rodzinach niezawodowych	16
rodzinach spokrewnionych	26
rodzinach zawodowych	2
rodzinnych domach dziecka	0



Kwoty świadczeń dodatku wychowawczego w różnych typach pieczy zastępczej w 2019 roku.

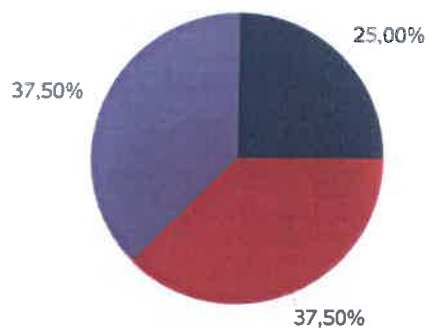
Forma pieczy w	Wydatki narastająco od początku roku
rodzinach spokrewnionych	156 829,00 zł
rodzinach niezawodowych	95 629,00 zł
rodzinach zawodowych	11 504,00 zł
rodzinnych domach dziecka	0,00 zł

Wydatki



Liczba osób usamodzielnionych w rozbiciu na pełnoletnie osoby opuszczające rodziny zastępcze, pełnoletnie osoby opuszczające placówki opiekuńczo-wychowawczej w 2019 roku.

Grupa	Odływ z instytucjonalnej pieczy zastępczej	Odływ z rodzin zastępczych niezawodowych	Odływ z rodzin zastępczych spokrewnionych	Odływ z rodzin zastępczych zawodowych	Odływ z rodzinnych domów dziecka
Dzieci powyżej 18 roku życia	2	3	3	0	0

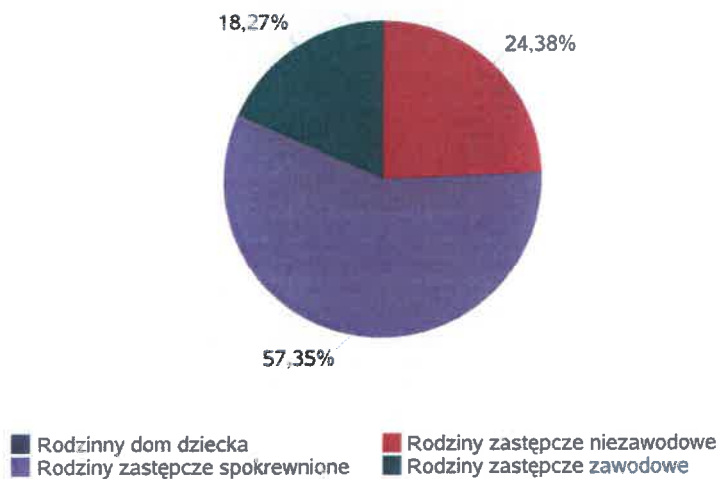


- Odływ z instytucjonalnej pieczy zastępczej
- Odływ z rodzin zastępczych niezawodowych
- Odływ z rodzin zastępczych spokrewnionych
- Odływ z rodzin zastępczych zawodowych
- Odływ z rodzinnych domów dziecka

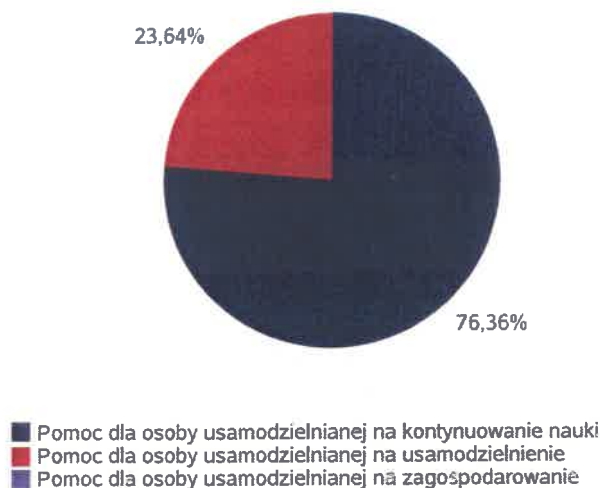
Kwota w złotych ogółem świadczeń na usamodzielnienia w rozbiu na pełnoletnie osoby opuszczające rodziny zastępcze, pełnoletnie osoby opuszczające placówki opiekuńczo-wychowawcze w 2 019 roku.

Rodzaj usamodzielnienia	Rodzinny dom dziecka	Rodziny zastępcze niezawodowe	Rodziny zastępcze spokrewnione	Rodziny zastępcze zawodowe
Pomoc dla osoby usamodzielnianej na kontynuowanie nauki	0,00 zł	7 585,00 zł	50 496,00 zł	9 146,00 zł
Pomoc dla osoby usamodzielnianej na usamodzielnienie	0,00 zł	13 878,00 zł	0,00 zł	6 939,00 zł
Pomoc dla osoby usamodzielnianej na zagospodarowanie	0,00 zł	0,00 zł	0,00 zł	0,00 zł

Procentowy udział wydatków wg rodzaju placówki



Procentowy udział wydatków wg rodzaju usamodzielnienia



**POWIAT - ZADANIA PCPR ORAZ MOPR
(w całym okresie sprawozdawczym)**

WYSZCZEGÓLNIENIE		Rok 2018	Rok oceny 2019	Prognoza 2020
INDYWIDUALNE PROGRAMY POMOCY				
PROGRAM ODDZIAŁYWAŃ KOREKCYJNO-EDUKACYJNYCH DLA OSÓB STOSUJĄCYCH PRZEMOC W RODZINIE				
Liczba osób korzystających z usług	1	0	0	0
USAMODZIELNIENIE				
PEŁNOLETNIE OSOBY OPUSZCZAJĄCE INSTYTUCJE O KTÓRYCH MOWA W ART. 88 UST.1 USTAWY O POMOCY SPOŁECZNEJ				
Liczba osób	2	0	3	3
Kwota świadczeń w złotych	3	0	8 991	8 991
W TYM: (od poz. 4 do poz. 9)				
POMOC PIENIĘŻNA NA USAMODZIELNIENIE				
Liczba osób	4	0	1	1
Kwota świadczeń w złotych	5	0	5 289	5 289
POMOC PIENIĘŻNA NA KONTYNUOWANIE NAUKI				
Liczba osób	6	0	2	2
Kwota świadczeń w złotych	7	0	3 702	3 702
POMOC PIENIĘŻNA NA ZAGOSPODAROWANIE				
Liczba osób	8	0	0	0
Kwota świadczeń w złotych	9	0	0	0
REHABILITACJA ZAWODOWA I SPOŁECZNA OSÓB NIEPEŁNOSPRAWNYCH				
Ogólna kwota dofinansowania (PFRON, środki własne powiatu)	10	1 475 808	1 788 042	1 877 894
POMOC NA LIKWIDACJĘ BARIER ARCHITEKTONICZNYCH, TECHNICZNYCH I W KOMUNIKOWANIU SIĘ				
Liczba osób, które uzyskały dofinansowanie	11	40	39	45
Wartość dofinansowania w złotych	12	95 717	115 784	125 000
TURNUSY REHABILITACYJNE				
Liczba osób, które uzyskały pomoc	13	199	194	200
Wartość dofinansowania w złotych	14	196 225	231 639	260 000
ZAOPATRZENIE W PRZEDMIOTY ORTOPEDYCZNE, ŚRODKI POMOCNICZE I SPRZĘT REHABILITACYJNY				
Liczba osób, które uzyskały pomoc	15	222	250	270
Wartość dofinansowania w złotych	16	240 646	235 275	255 266
PROGRAM "AKTYWNY SAMORZĄD"				
Liczba świadczeń	17	50	48	55
Wartość dofinansowania w złotych	18	169 871	192 326	200 000
DOFINANSOWANIE SPORTU, KULTURY, REKREACJI I TURYSTYKI				
Liczba dofinansowanych imprez	19	0	2	2
Liczba niepełnosprawnych uczestników	20	0	70	70
Wartość dofinansowania ogółem w złotych	21	0	6 000	6 000
DOFINANSOWANIE USŁUG TŁUMACZA JĘZYKA MIGOWEGO LUB TŁUMACZA - PRZEWODNIKA				
Wartość dofinansowania w złotych	22	0	0	0

4. Inne rodzaje pomocy i świadczeń

PCPR w Sochaczewie w 2019 roku realizował:

1. Powiatowy program służący działaniom profilaktycznym w zakresie promowania i wdrożenia prawidłowych metod wychowawczych w stosunku do dzieci w rodzinach zagrożonych przemocą w rodzinie.
Powiatowy program służący działaniom profilaktycznym w zakresie promowania i wdrożenia prawidłowych metod wychowawczych w stosunku do dzieci w rodzinach zagrożonych przemocą w rodzinie na lata 2016-2020 został uchwalony 27 czerwca 2016 r. (Uchwała Nr XVII/105/2016 Rady Powiatu w Sochaczewie).
Celem głównym Programu jest zmniejszenie skali przemocy w rodzinie w powiecie sochaczewskim poprzez podejmowanie działań profilaktycznych w rodzinach zagrożonych przemocą.

2. Powiatowy Program Przeciwdziałania Przemocy w Rodzinie oraz Ochrony Ofiar Przemocy w Rodzinie w Powiecie Sochaczewskim.
Powiatowy Program Przeciwdziałania Przemocy w Rodzinie i Ochrony Ofiar przemocy w Rodzinie w Powiecie Sochaczewskim został uchwalony 30 marca 2016 r. (Uchwała Nr XV/92/2016 Rady Powiatu w Sochaczewie). Założenia Programu są spójne z założeniami Krajowego Programu Przeciwdziałania Przemocy w Rodzinie na lata 2014-2020.
Celem głównym Programu jest zwiększenie skuteczności działań na rzecz przeciwdziałania przemocy.

5. Zasoby instytucjonalne pomocy i wsparcia

1. Dom Pomocy Społecznej w Młodzieszynie:
działa jako jednostka organizacyjna Powiatu Sochaczewskiego od 1 stycznia 1999 roku. Dom nie posiada osobowości prawnej.
Podstawą działania placówki w 2018 roku był Statut oraz Regulamin Organizacyjny Domu, który został przyjęty uchwałą Nr 5/2015 z dnia 29 stycznia 2015 roku przez Zarząd Powiatu w Sochaczewie (obowiązuje od dnia 12 lutego 2015 roku).
Dom jest dysponentem środków budżetowych III stopnia.
Dom predysponowany jest dla osób przewlekle somatycznie chorych oraz dla osób niepełnosprawnych fizycznie. Osoby niepełnosprawne fizycznie mogą być przyjmowane do placówki w związku ze zmianą Statutu - od końca 2014 roku, kiedy to Rada Powiatu w Sochaczewie podjęła uchwałę o jego zmianie i umożliwiając przeprowadzenie procedury zmiany przeznaczenia Domu, poprzez rozszerzenie działalności i możliwość przyjmowania osób niepełnosprawnych fizycznie. Decyzją Wojewody Mazowieckiego Nr 3151/2015 (sygn. sprawy: WPS-II.9423.1.12.2014.AB) z dnia 17 grudnia 2015 roku o przekształceniu Domu, jest on placówką dla osób przewlekle somatycznie chorych i niepełnosprawnych fizycznie od dnia 7 stycznia 2016 roku i jako taki Dom figuruje w rejestrze domów pomocy społecznej prowadzonym przez Wojewodę.
Ilość miejsc stałych – 99.

2. Placówka Opiekuńczo-Wychowawcza z filią „Mały Domek” w Gizycach:
jest jednostką organizacyjną pomocy społecznej powiatu sochaczewskiego. Jest to placówka opiekuńczo-wychowawcza typu socjalizacyjnego z miejscami interwencyjnymi. Jest przeznaczona dla dzieci pozbawionych całkowicie lub częściowo opieki rodzicielskiej, powyżej 10-go roku życia do uzyskania pełnoletności tj. do czasu ukończenia szkoły, w której się uczy, nie dłużej niż do 25 r.z.
Placówka realizuje zadania w odniesieniu do dzieci w kryzysowych sytuacjach rodzinnych, niewydolnych wychowawczo.

3. Zespół Interwencji Kryzysowej i Wsparcia przy PCPR:
realizuje zadania powiatu w zakresie przeciwdziałania przemocy w rodzinie :
- opracowanie i realizacja powiatowego programu przeciwdziałania przemocy w rodzinie oraz ochrony ofiar przemocy w rodzinie
- opracowanie i realizacja programów służących działaniom profilaktycznym mającym na celu udzielanie specjalistycznej pomocy, zwłaszcza w zakresie promowania i wdrażania prawidłowych metod wychowawczych w stosunku do dzieci w rodzinach zagrożonych przemocą w rodzinie
- zapewnienie osobom dotkniętym przemocą w rodzinie miejsc w ośrodkach wsparcia
- zapewnienie osobom dotkniętym przemocą w rodzinie miejsc w ośrodkach interwencji kryzysowej.

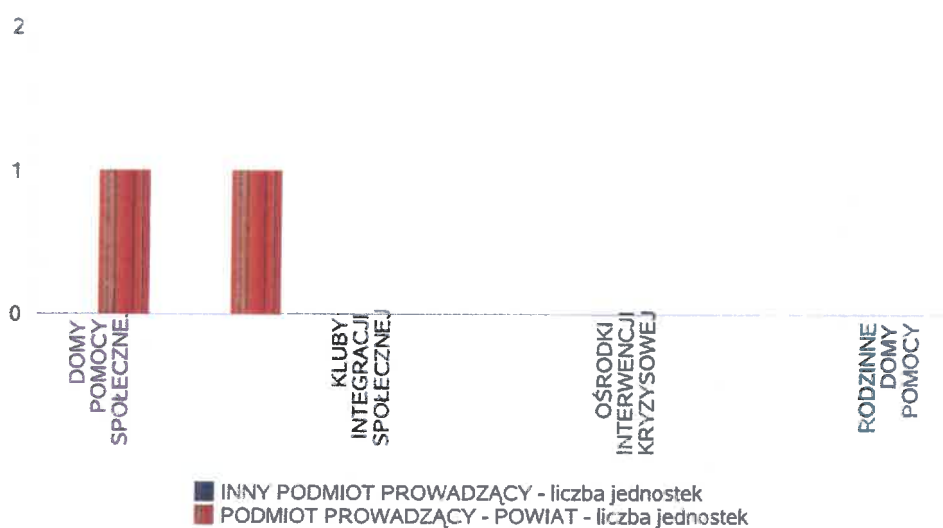
4. Warsztat Terapii Zajęciowej w Sochaczewie prowadzi działalność dla 50 osób niepełnosprawnych.
Od 1 lipca 2018 roku jednostką prowadzącą WtZ zostało Stowarzyszenie Wsparcie Społeczne JA-TY-MY z Łodzi.
Przyznany limit środków na 2019 r. - 1.005.334 zł
W tym na działalność bieżącą warsztatu, samorząd powiatowy przekazał ze środków własnych kwotę – 92.200 zł - tj. 10 % kosztów działalności.

5. Powiatowy Zespół ds. Orzekania o Niepełnosprawności:
W 2019 roku nadal było realizowane porozumienie, na mocy którego Powiat Sochaczewski powierzył Powiatowi Żyrardowskiemu prowadzenie spraw dotyczących orzekania o stopniu niepełnosprawności osób zamieszkałych na terenie Powiatu Sochaczewskiego.
Posiedzenia Składu Orzekającego w naszym powiecie odbywały się w pomieszczeniach Szpitala Powiatowego w Sochaczewie oraz w siedzibie Zespołu w Żyrardowie.

Liczba jednostek organizacyjnych pomocy i integracji społecznej o zasięgu lokalnym i o zasięgu ponadgminnym w podziale na instytucję prowadząc w 2019 roku

Jednostka	INNY PODMIOT PROWADZĄCY - liczba jednostek	PODMIOT PROWADZĄCY - POWIAT - liczba jednostek
DOMY POMOCY SPOŁECZNEJ	0	1
JEDNOSTKI SPECJALISTYCZNEGO PORADNICTWA	0	1
KLUBY INTEGRACJI SPOŁECZNEJ	0	0
MIESZKANIA CHRONIONE	0	0
OŚRODKI INTERWENCJI KRYZYSOWEJ	0	0
OŚRODKI WSPARCIA	0	0
RODZINNE DOMY POMOCY	0	0

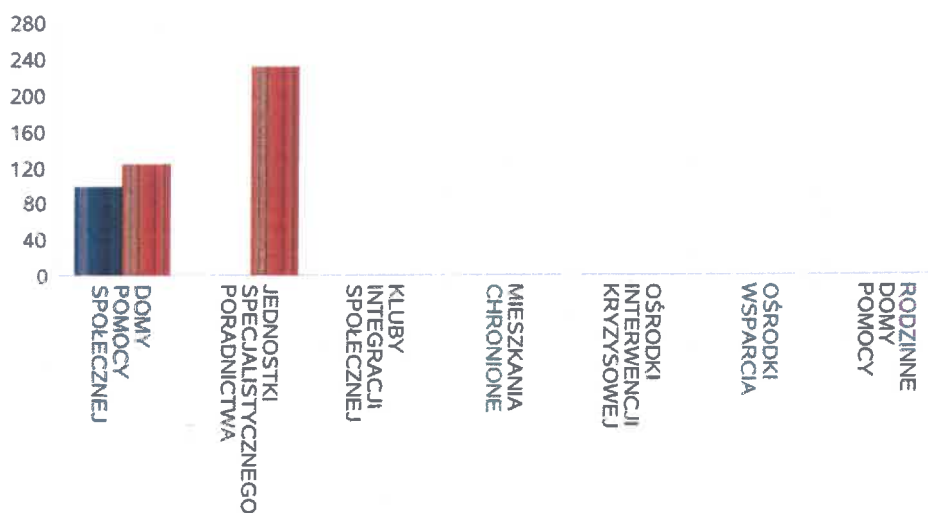
Liczba jednostek organizacyjnych pomocy i integracji społecznej



Liczba miejsc w jednostkach organizacyjnych pomocy i integracji społecznej o zasięgu lokalnym i o zasięgu ponadgminnym w 2019 roku.

Rodzaj placówki	liczba miejsc	liczba osób korzystających
DOMY POMOCY SPOŁECZNEJ	99	124
JEDNOSTKI SPECJALISTYCZNEGO PORADNICTWA		232
KLUBY INTEGRACJI SPOŁECZNEJ		0
MIESZKANIA CHRONIONE	0	0
OŚRODKI INTERWENCJI KRYZYSOWEJ	0	0
OŚRODKI WSPARCIA	0	0
RODZINNE DOMY POMOCY	0	0

Liczba miejsc w jednostkach organizacyjnych pomocy i integracji społecznej o zasięgu lokalnym i o zasięgu ponadgminnym

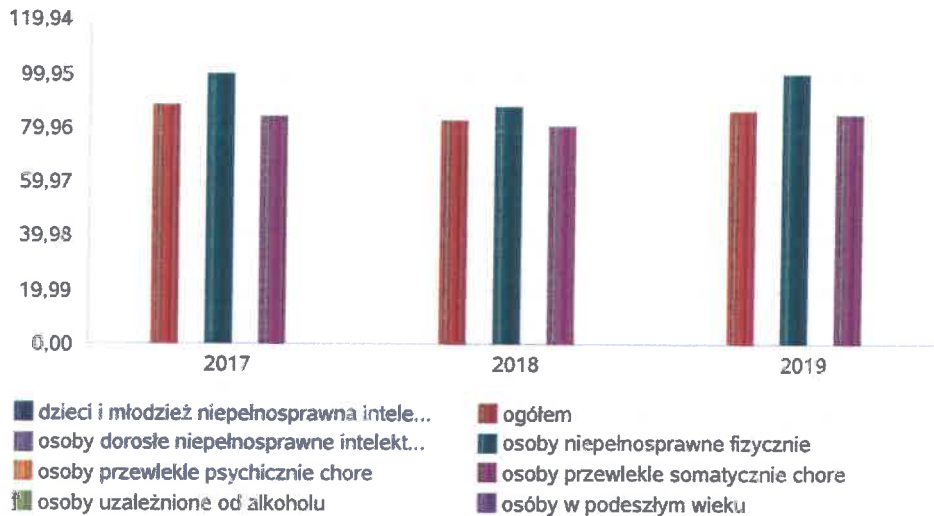


Nasylenie usługami w DPS-ach.

Wskaźnik obliczany jako stosunek liczby osób umieszczonych w DPS pomnożony przez 100 do sumy liczby osób umieszczonych w DPS i liczby oczekujących.

Grupa osób	Wskaźnik nasylenia usługami w DPS-ach wyrażony w %		
	2017	2018	2019
ogółem	88,46	82,76	86,67
osoby w podeszłym wieku			
osoby przewlekle somatycznie chore	84,21	80,95	84,62
osoby przewlekle psychicznie chore			
osoby dorosłe niepełnosprawne intelektualnie			
dzieci i młodzież niepełnosprawna intelektualnie			
osoby niepełnosprawne fizycznie	100,00	87,50	100,00
osoby uzależnione od alkoholu			

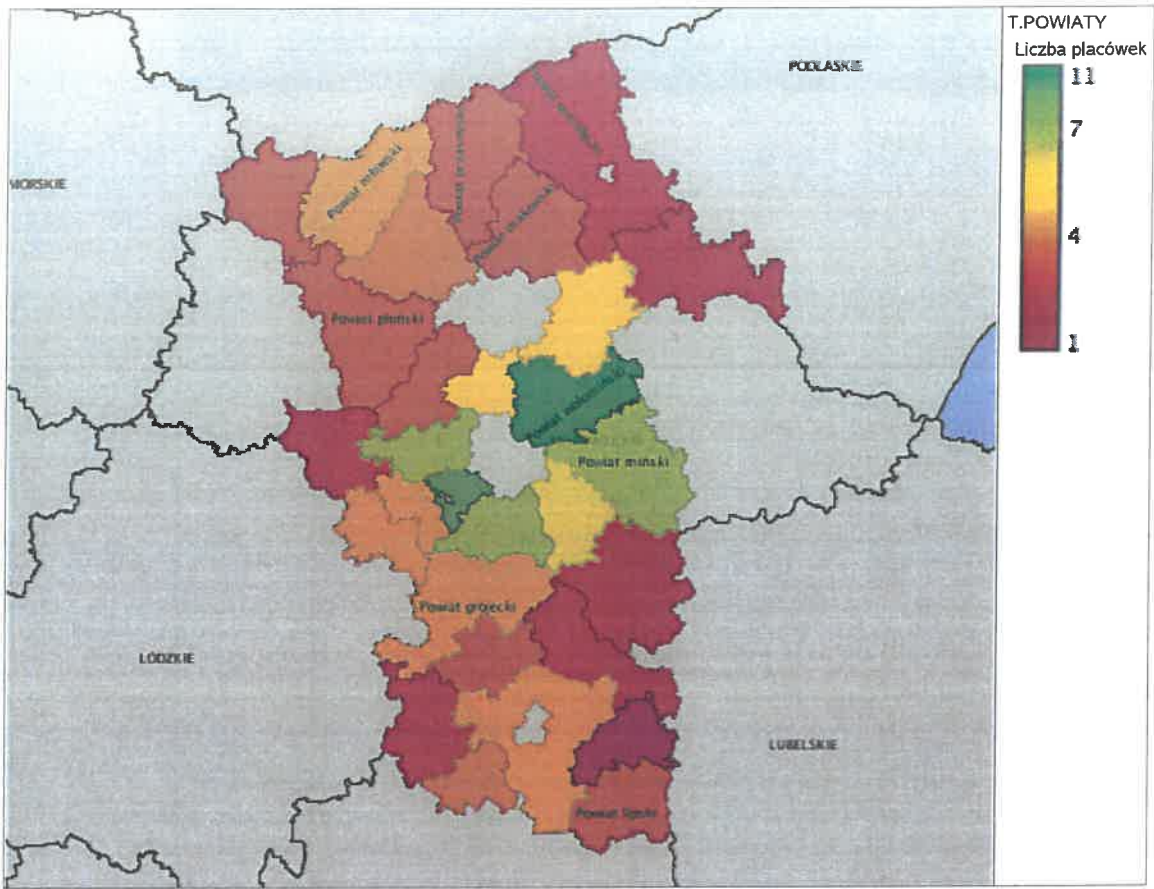
Nasylenie usługami w DPS-ach



Rozmieszczenie jednostek organizacyjnych pomocy i integracji społecznej o zasięgu ponadgminnym w 2019 roku.

Powiat	Ogółem	DOMY POMOCY SPOŁECZNEJ	JEDNOSTKI SPECJALISTYCZNEGO PORADNICTWA	MIESZKANIA CHRONIONE	OŚRODKI INTERWENCJI KRYZYSOWEJ	OŚRODKI WSPARCIA
Powiat białobrzeski	3	1	1	0	0	1
Powiat ciechanowski	4	2	1	0	0	1
Powiat garwoliński	2	1	1	0	0	0
Powiat gostyński (mazowieckie)	5	1	1	2	0	1
Powiat grodziski (mazowieckie)	5	2	1	1	0	1
Powiat grójecki	5	4	0	0	0	1
Powiat kozienicki	2	1	1	0	0	0
Powiat legionowski	6	1	1	2	0	2
Powiat lipski	3	1	0	0	0	2
Powiat makowski	3	1	1	0	0	1
Powiat miński	8	3	1	0	1	3
Powiat mławski	5	1	1	0	1	2
Powiat nowodworski (mazowieckie)	3	1	1	0	0	1
Powiat ostrowski (mazowieckie)	2	0	1	1	0	0
Powiat ostrołęcki	2	0	1	0	0	1
Powiat otwocki	7	4	1	0	1	1
Powiat piaseczyński	8	4	1	1	1	1
Powiat pruszkowski	10	3	2	0	1	4
Powiat przasnyski	3	2	1	0	0	0
Powiat przysuski	2	0	1	0	0	1
Powiat pułtuski (mazowieckie)	5	3	1	0	0	1
Powiat płocki (mazowieckie)	8	6	1	0	0	1
Powiat płoński	3	1	1	0	0	1
Powiat radomski	5	3	1	0	0	1
Powiat siedlecki (mazowieckie)	1	1	0	0	0	0

Powiat	Ogółem	DOMY POMOCY SPOŁECZNEJ	JEDNOSTKI SPECJALISTYCZNEGO PORADNICTWA	MIESZKANIA CHRONIONE	OŚRODKI INTERWENCJI KRYZYSOWEJ	OŚRODKI WSPARCIA
Powiat sierpecki (mazowieckie)	4	1	1	1	0	1
Powiat sochaczewski	2	1	1	0	0	0
Powiat sokołowski (mazowieckie)	3	2	1	0	0	0
Powiat szydłowiecki	4	1	1	1	1	0
Powiat warszawski zachodni	8	2	1	2	0	3
Powiat wołomiński	11	2	2	1	1	5
Powiat wyszkowski	6	3	1	0	1	1
Powiat węgrowski (mazowieckie)	3	0	1	0	1	1
Powiat zwoleński	1	1	0	0	0	0
Powiat łosicki (mazowieckie)	1	0	1	0	0	0
Powiat żuromiński	3	1	1	0	0	1
Powiat żyrardowski	5	3	1	0	0	1



ZASOBY INSTYTUCJONALNE POMOCY I WSPARCIA

WYSZCZEGÓLNIENIE		Rok 2018	Rok oceny 2019	Prognoza 2020
OŚRODKI WSPARCIA - OGÓŁEM				
Liczba miejsc w placówkach ogółem	1	0	0	0
Liczba osób korzystających	2	0	0	0
Liczba osób oczekujących (wg stanu na 31 grudnia danego roku)	3	0	0	0
Liczba decyzji odmownych (wg stanu na 31 grudnia danego roku)	4	0	0	0
Kadra placówek - liczba osób zatrudnionych ogółem (wg stanu na 31 grudnia danego roku)	5	0	0	0
Roczny koszt prowadzenia i utrzymania placówek (w złotych)	6	0	0	0
W TYM (z wierszy 1-6):				
ŚRODOWISKOWE DOMY SAMOPOMOCY				
Liczba miejsc w placówkach ogółem	7	0	0	0
Liczba osób korzystających	8	0	0	0
Liczba osób umieszczonych	9	0	0	0
Liczba osób oczekujących (wg stanu na 31 grudnia danego roku)	10	0	0	0
Kadra placówek - liczba osób zatrudnionych ogółem (wg stanu na 31 grudnia danego roku)	11	0	0	0
Roczny koszt prowadzenia i utrzymania placówek (w złotych)	12	0	0	0
DZIENNE DOMY POMOCY				
Liczba miejsc w placówkach ogółem	13	0	0	0
Liczba osób korzystających	14	0	0	0
Liczba osób oczekujących (wg stanu na 31 grudnia danego roku)	15	0	0	0
Kadra placówek - liczba osób zatrudnionych ogółem (wg stanu na 31 grudnia danego roku)	16	0	0	0
Roczny koszt prowadzenia i utrzymania placówek (w złotych)	17	0	0	0
KLUBY SAMOPOMOCY				
Liczba miejsc w placówkach ogółem	18	0	0	0
Liczba osób korzystających	19	0	0	0
Liczba osób oczekujących (wg stanu na 31 grudnia danego roku)	20	0	0	0
Kadra placówek - liczba osób zatrudnionych ogółem (wg stanu na 31 grudnia danego roku)	21	0	0	0
Roczny koszt prowadzenia i utrzymania placówek (w złotych)	22	0	0	0
NOCLEGOWNIE, SCHRONISKA DLA OSÓB BEZDOMNYCH i SCHRONISKA DLA OSÓB BEZDOMNYCH Z USŁUGAMI OPIEKUŃCZYMI				
Liczba miejsc w placówkach ogółem	23	0	0	0
Liczba osób korzystających	24	0	0	0
Liczba osób skierowanych w wyniku eksmisji	25	0	0	0
Kadra placówek - liczba osób zatrudnionych ogółem (wg stanu na 31 grudnia danego roku)	26	0	0	0
Roczny koszt prowadzenia i utrzymania placówek (w złotych)	27	0	0	0
OGRZEWALNIE				

WYSZCZEGÓLNIENIE		Rok 2018	Rok oceny 2019	Prognoza 2020
Liczba miejsc w placówkach ogółem	28	0	0	0
Liczba osób korzystających	29	0	0	0
Kadra placówek - liczba osób zatrudnionych ogółem (wg stanu na 31 grudnia danego roku)	30	0	0	0
Roczny koszt prowadzenia i utrzymania placówek (w złotych)	31	0	0	0

ZASOBY INSTYTUCJONALNE POMOCY I WSPARCIA (c.d.)

WYSZCZEGÓLNIENIE		Rok 2018	Rok oceny 2019	Prognoza 2020
DOMY POMOCY SPOŁECZNEJ				
Liczba miejsc w placówkach ogółem	1	99	99	99
Liczba osób korzystających	2	123	124	124
Liczba osób umieszczonych	3	24	26	26
Liczba osób oczekujących (wg stanu na 31 grudnia danego roku)	4	5	4	5
Liczba decyzji odmownych (wg stanu na 31 grudnia danego roku)	5	0	1	0
Kadra placówek - liczba osób zatrudnionych ogółem (wg stanu na 31 grudnia danego roku)	6	72	64	72
Roczny koszt prowadzenia i utrzymania placówek (w złotych)	7	4 248 400	4 253 892	4 750 000
MIESZKANIA CHRONIONE OGÓLEM				
Liczba miejsc w placówkach ogółem	8	0	0	0
Liczba osób korzystających	9	0	0	0
Liczba osób umieszczonych	10	0	0	0
Liczba osób oczekujących (wg stanu na 31 grudnia danego roku)	11	0	0	0
Kadra placówek - liczba osób zatrudnionych ogółem (wg stanu na 31 grudnia danego roku)	12	0	0	0
Roczny koszt prowadzenia i utrzymania placówek (w złotych)	13	0	0	0
OŚRODKI INTERWENCJI KRYZYSOWEJ OGÓLEM				
Liczba miejsc w placówkach ogółem	14	0	0	0
Liczba osób korzystających	15	0	0	0
JEDNOSTKI SPECJALISTYCZNEGO PORADNICTWA				
Liczba osób korzystających	16	0	0	0
Kadra placówek - liczba osób zatrudnionych ogółem (wg stanu na 31 grudnia danego roku)	17	0	0	0
Roczny koszt prowadzenia i utrzymania placówek (w złotych)	18	0	0	0
PLACÓWKI WSPARCIA DZIENNEGO OGÓLEM				
Liczba miejsc w placówkach ogółem	19	0	0	0
Liczba osób korzystających	20	0	0	0
Kadra placówek - liczba osób zatrudnionych ogółem (wg stanu na 31 grudnia danego roku)	21	0	0	0
Roczny koszt prowadzenia i utrzymania placówek (w złotych)	22	0	0	0

WYSZCZEGÓLNIENIE	Rok 2018	Rok oceny 2019	Prognoza 2020
PLACÓWKI OPIEKUŃCZO-WYCHOWAWCZE OGÓŁEM			
Liczba miejsc w placówkach ogółem	23	44	44
Liczba osób korzystających	24	42	28
Kadra placówek - liczba osób zatrudnionych ogółem (wg stanu na 31 grudnia danego roku)	25	32	14
Roczny koszt prowadzenia i utrzymania placówek (w złotych)	26	1 887 973	2 028 845
W tym: PLACÓWKI TYPU RODZINNEGO			
Liczba miejsc w placówkach ogółem	27	0	0
Liczba osób korzystających	28	0	0
Kadra placówek - liczba osób zatrudnionych ogółem (wg stanu na 31 grudnia danego roku)	29	0	0
Roczny koszt prowadzenia i utrzymania placówek (w złotych)	30	0	0
CENTRUM INTEGRACJI SPOŁECZNEJ			
Liczba uczestników zajęć	31	0	0
KLUB INTEGRACJI SPOŁECZNEJ			
Liczba uczestników zajęć	32	X	X
WARSZTAT TERAPII ZAJĘCIOWEJ			
Liczba uczestników zajęć	33	50	50
Kadra placówek - liczba osób zatrudnionych ogółem (wg stanu na 31 grudnia danego roku)	34	17	17
Roczny koszt prowadzenia i utrzymania placówek (w złotych)	35	922 000	1 005 334
ZAKŁAD AKTYWNOŚCI ZAWODOWEJ			
Liczba uczestników zajęć	36	0	0

INNE INSTYTUCJE POMOCY I WSPARCIA

Rodzaj instytucji	Wyszczególnienie	Rok 2018	Rok oceny 2019	Prognoza 2020
-------------------	------------------	----------	----------------	---------------

6. Kadra jednostki organizacyjnej pomocy społecznej

Zgodnie z obowiązującym Regulaminem Organizacyjnym stanowiącym załącznik do Uchwały Zarządu Powiatu Nr 46/2015 z dnia 25.09.2015 r. w strukturze PCPR wyodrębniono następujące komórki organizacyjne:

Dyrektor

Wicedyrektor

Zespół ds. Świadczeń i Pomocy Instytucjonalnej

Zespół ds. Rodzinnej Pieczy Zastępczej

Zespół ds. Rehabilitacji Społecznej Osób Niepełnosprawnych

Zespół Finansowo-Kadrowo-Organizacyjny

Zespół Interwencji Kryzysowej i Wsparcia

Na koniec 2019 roku w Powiatowym Centrum Pomocy Rodzinie zatrudnionych było 16 osób na umowę o pracę, 8 osób (w ciągu całego roku) na umowę zlecenie.

Wykształcenie pracowników Powiatowego Centrum Pomocy Rodzinie w 2019 roku, zatrudnionych na umowę o pracę:

wyższe – 13 osób


średnie – policealne studium pracowników socjalnych (specjalizacja I stopnia w zawodzie pracownik socjalny – 2 osoby

średnie – policealne studium ekonomiczne - 1 osoba

Kadra jednostek organizacyjnych pomocy społecznej - osoby zatrudnione.

Zatrudnieni	Liczba osób			
	2016	2017	2018	2019
Ogółem we wszystkich rodzajach placówek	80	82	82	80
Kierownicy, dyrektorzy, zastępcy	2	2	1	1

Kadra jednostek organizacyjnych pomocy społecznej - osoby zatrudnione

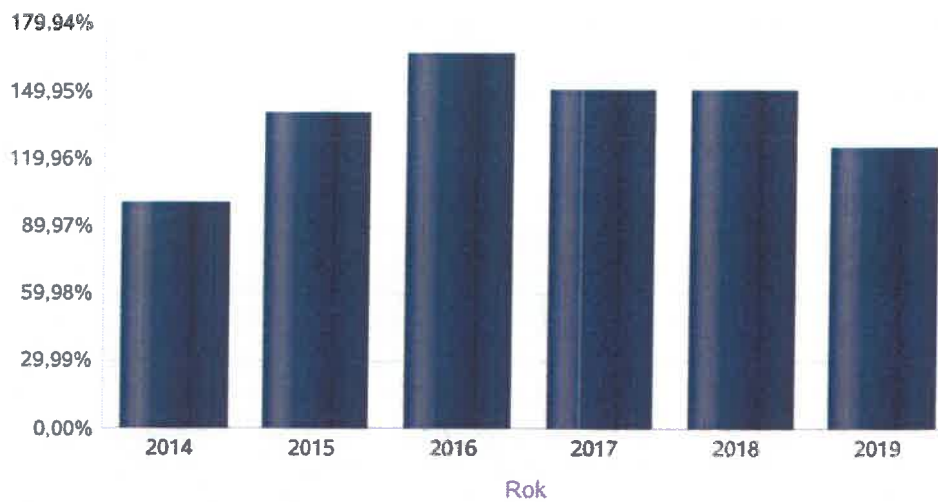


Kadra jednostek organizacyjnych pomocy społecznej.

Wskaźnik obliczany jako stosunek liczby pracowników socjalnych posiadających specjalizację I lub II stopnia w zawodzie pracownik socjalny do liczby wszystkich pracowników socjalnych.

Rok	Wskaźnik
2014	100,00%
2015	140,00%
2016	166,67%
2017	150,00%
2018	150,00%
2019	125,00%

Stosunek liczby pracowników socjalnych posiadających specjalizację I lub II stopnia w zawodzie pracownik socjalny do liczby wszystkich...



6.1. Zatrudnienie pomocnicze w jednostce organizacyjnej pomocy społecznej

Nie dotyczy PCPR w Sochaczewie

6.2. Zespoły pracy socjalnej i integracji społecznej w jednostce pomocy społecznej

Nie dotyczy PCPR w Sochaczewie.

7. Środki finansowe na wydatki w pomocy społecznej i innych obszarach polityki społecznej w budżecie jednostki samorządu terytorialnego

Mazowiecki Urząd Wojewódzki w Warszawie

Dotacja przyznana na podstawie decyzji Wojewody Mazowieckiego Nr 265 z dnia 15 października 2019 roku oraz Umowy nr WPS-IV.946.332.2019 z dnia 13.11.2019 r. między Wojewodą Mazowieckim a Powiatem Sochaczewskim w sprawie dofinansowania zadania własnego powiatu w obszarze podejmowania działań służących wspieraniu jednostek samorządu terytorialnego w rozwoju systemu pieczy zastępczej i zwiększenie dostępu do jego usług w powiatach, w zakresie określonym w Programie asystent rodziny i koordynator rodzinnej pieczy zastępczej na rok 2019. Otrzymałą dotację w wysokości 18 299,00 przeznaczono na dofinansowanie kosztów zatrudnienia jednego koordynatora rodzinnej pieczy zastępczej, zatrudnionego na 1/1 etat w okresie od stycznia do grudnia 2019 roku w PCPR Sochaczew. Dotację wykorzystano w całości. Koszt całego zadania wyniósł 43 161,19 zł, kwota 24 862,19 zł stanowiła wkład własny.

Dotacja na zadania wynikające z realizacji ustawy z dnia 11 lutego 2016 roku o pomocy państwa w wychowaniu dzieci (Dz. U. z 2018 r. poz. 2134 z późn. zm.) przyznana na podstawie Planu Dotacji Celowych Wojewody Mazowieckiego na 2019 rok (z późniejszymi zmianami) w rozdziale 85508 na wypłatę dodatku wychowawczego w wysokości 266 602,00 zł. Wykorzystano na zadanie 266 589,79 zł, kwotę pozostałą – 12,21 zł. zwrócono do Urzędu.

Dotacja na zadania wynikające z realizacji ustawy z dnia 11 lutego 2016 roku o pomocy państwa w wychowaniu dzieci (Dz. U. z 2018 r. poz. 2134 z późn. zm.), ustawy z 9 czerwca 2011r. o wspieraniu rodziny i systemie pieczy zastępczej art. 113a (Dz. U. z 2019 r. poz. 1111 z późn. zm.) przyznana na podstawie Planu Dotacji Celowych Wojewody Mazowieckiego na 2019 rok (z późniejszymi zmianami) w rozdziale 85510 na wypłatę dodatku w wysokości świadczenia wychowawczego na kwotę 101 005,00 zł. Wykorzystano na zadanie 100 981,41 zł, kwotę pozostałą – 23,59 zł. zwrócono do Urzędu.

Dotacja na realizację rządowego programu „Dobry Start” ustanowionego uchwałą nr 80 Rady Ministrów z dnia 30 maja 2018 w sprawie ustanowienia rządowego programu „Dobry Start” (M.P. poz. 514) przyznana na podstawie Planu Dotacji Celowych Wojewody Mazowieckiego na 2019 rok (z późniejszymi zmianami) na kwotę 27 900,00 wykonanie 27 900,00, dotację wykorzystano w całości.

WYDATKI W OBSZARACH POLITYKI SPOŁECZNEJ W JEDNOSTKACH SAMORZĄDU TERYTORIALNEGO



- 853 - POZOSTAŁE ZADANIA W ZAKRESIE POLITYKI SPOŁECZNEJ
- 855 - RODZINA
- 852 - POMOC SPOŁECZNA
- 851 - OCHRONA ZDROWIA
- 854 - EDUKACYJNA OPIEKA WYCHOWAWCZA

WYDATKI W OBSZARACH POLITYKI SPOŁECZNEJ W OPS / PCPR



- 855 - RODZINA
- 852 - POMOC SPOŁECZNA
- 853 - POZOSTAŁE ZADANIA W ZAKRESIE POLITYKI SPOŁECZNEJ
- 851 - OCHRONA ZDROWIA
- 854 - EDUKACYJNA OPIEKA WYCHOWAWCZA

ŚRODKI FINANSOWE NA WYDATKI W POMOCY SPOŁECZNEJ I INNYCH OBSZARACH POLITYKI SPOŁECZNEJ W BUDŻECIE JEDNOSTKI SAMORZĄDU TERYTORIALNEGO (zadania własne i zadania zlecone)
W złotych

WYSZCZEGÓLNIENIE		Rok 2018	Rok oceny 2019	Prognoza 2020
OGÓŁEM				
OGÓŁEM (działy)	1	X	10 961 148	11 814 900
W tym: w budżecie OPS/PCPR	2	X	3 376 109	3 369 228
851 - OCHRONA ZDROWIA				
85153 - Przeciwdziałanie narkomanii	3	0	0	0
w tym: w budżecie OPS / PCPR	4	0	0	0
85154 - Przeciwdziałanie alkoholizmowi	5	0	0	0
w tym: w budżecie OPS / PCPR	6	0	0	0
852 - POMOC SPOŁECZNA				
85202 - Domy pomocy społecznej	7	4 248 400	4 253 892	4 750 000
w tym: w budżecie OPS / PCPR	8	0	0	0
85203 - Ośrodki Wsparcia	9	0	0	0
w tym: w budżecie OPS / PCPR	10	0	0	0
85205 - Przeciwdziałanie przemocy w rodzinie	11	0	0	0
w tym: w budżecie OPS / PCPR	12	0	0	0
85213 - Składki na ubezpieczenie zdrowotne opłacane za osoby pobierające niektóre świadczenia z pomocy społecznej oraz za osoby uczestniczące w zajęciach centrum integracji społecznej	13	X	0	0
w tym: w budżecie OPS / PCPR	14	X	0	0

WYSZCZEGÓLNIENIE		Rok 2018	Rok oceny 2019	Prognoza 2020
85214 - Zasiłki okresowe, celowe i pomoc w naturze oraz składki na ubezpieczenia emerytalne i rentowe	15	0	0	0
w tym: w budżecie OPS / PCPR	16	0	0	0
85215 - Dodatki mieszkaniowe	17	0	0	0
w tym: w budżecie OPS / PCPR	18	0	0	0
85216 - Zasiłki stałe	19	0	0	0
w tym: w budżecie OPS / PCPR	20	0	0	0
85218 - Powiatowe Centrum Pomocy Rodzinie	21	999 586	1 062 076	1 063 000
w tym: w budżecie OPS/PCPR	22	999 586	1 062 076	1 063 000
85219 - Ośrodek Pomocy Społecznej	23	X	X	X
w tym: w budżecie OPS/PCPR	24	X	X	X
85220 - Specjalistyczne poradnictwo, mieszkania chronione i ośrodki interwencji kryzysowej	25	0	0	0
w tym: w budżecie OPS / PCPR	26	0	0	0
85228 - Usługi opiekuńcze i specjalistyczne usługi opiekuńcze	27	0	0	0
w tym: w budżecie OPS / PCPR	28	0	0	0
85230 - Pomoc w zakresie dożywiania	29	0	0	0
w tym: w budżecie OPS / PCPR	30	0	0	0
85231 - Pomoc dla cudzoziemców	31	0	0	0
w tym: w budżecie OPS / PCPR	32	0	0	0
W tym (z wiersza 31): Wydatki na pomoc dla cudzoziemców w celu integracji ze środowiskiem (cudzoziemcy, którzy uzyskali status uchodźcy lub ochronę uzupełniającą)	33	0	0	0
w tym: w budżecie OPS / PCPR	34	0	0	0
85232 - Centra Integracji Społecznej	35	0	0	0
w tym: w budżecie OPS / PCPR	36	0	0	0
85278 - Usuwanie skutków klęsk żywiołowych	37	0	0	0
w tym: w budżecie OPS / PCPR	38	0	0	0
85295 - Pozostała działalność	39	0	0	0
w tym: w budżecie OPS / PCPR	40	0	0	0
853 - POZOSTAŁE ZADANIA W ZAKRESIE POLITYKI SPOŁECZNEJ				
85311 - Rehabilitacja zawodowa i społeczna osób niepełnosprawnych	41	1 475 808	1 788 042	1 877 894
w tym: w budżecie OPS / PCPR	42	95 865	104 556	118 422
85321 - Zespoły orzekania o niepełnosprawności	43	175 968	173 261	143 700
w tym: w budżecie dyspozycji OPS / PCPR	44	175 968	173 261	143 700
85324 - Państwowy Fundusz Rehabilitacji Osób Niepełnosprawnych	45	45 166	54 472	54 106
w tym: w budżecie OPS / PCPR	46	45 166	54 472	54 106
85395 - Pozostała działalność w zakresie polityki społecznej	47	0	0	0
w tym: w budżecie OPS / PCPR	48	0	0	0
854 - EDUKACYJNA OPIEKA WYCHOWAWCZA				
85415 - Pomoc materialna dla uczniów o charakterze socjalnym	49	0	0	0

WYSZCZEGÓLNIENIE		Rok 2018	Rok oceny 2019	Prognoza 2020
w tym: w budżecie OPS / PCPR	50	0	0	0
85416 - Pomoc materialna dla uczniów o charakterze motywacyjnym	51	0	0	0
w tym: w budżecie OPS / PCPR	52	0	0	0
855 - RODZINA				
85501 - Świadczenie wychowawcze	53	0	0	0
w tym: w budżecie OPS / PCPR	54	0	0	0
85502 - Świadczenia rodzinne, świadczenie z funduszu alimentacyjnego oraz składki na ubezpieczenia emerytalne i rentowe z ubezpieczenia społecznego	55	0	0	0
w tym: w budżecie OPS / PCPR	56	0	0	0
85504 - Wspieranie rodziny	57	28 519	27 900	25 000
w tym: w budżecie OPS / PCPR	58	28 519	27 900	25 000
85505 - Tworzenie i funkcjonowanie żłobków	59	0	0	0
w tym: w budżecie OPS / PCPR	60	0	0	0
85506 - Tworzenie i funkcjonowanie klubów dziecięcych	61	0	0	0
w tym: w budżecie OPS / PCPR	62	0	0	0
85507 - Dzienni opiekunowie	63	0	0	0
w tym: w budżecie OPS / PCPR	64	0	0	0
85508 - Rodziny zastępcze	65	1 490 677	1 433 663	1 435 000
w tym: w budżecie OPS / PCPR	66	1 490 677	1 433 663	1 435 000
85510 - Działalność placówek opiekuńczo-wychowawczych	67	2 110 865	2 167 842	2 466 200
w tym: w budżecie OPS / PCPR	68	520 213	520 181	530 000
85513 - Składki na ubezpieczenie zdrowotne opłacane za osoby pobierające niektóre świadczenia rodzinne, zgodnie z przepisami ustawy o świadczeniach rodzinnych oraz za osoby pobierające zasiłki dla opiekunów, zgodnie z przepisami ustawy z dnia 4 kwietnia 2014 r. o ustaleniu i wypłacie zasiłków dla opiekunów	69	X	0	0
w tym: w budżecie OPS / PCPR	70	X	0	0
85514 - Składki na ubezpieczenie zdrowotne opłacane za osoby przebywające na urlopie wychowawczym, za osoby zatrudnione jako nianie oraz za osoby sprawujące osobistą opiekę nad dzieckiem	71	X	0	0
w tym: w budżecie OPS / PCPR	72	X	0	0

8. Aktywność projektowo-konkursowa jednostki organizacyjnej pomocy społecznej

W 2019 roku w jednostkach powiatu nie realizowanie projektów z zakresu pomocy społecznej .

9. Współpraca z organizacjami pozarządowymi - zadania zlecone w obszarze pomocy i wsparcia

Sprawozdanie z realizacji programu współpracy Powiatu Sochaczewskiego z organizacjami pozarządowymi za rok 2019

Realizacja programu odbywała się w dwóch obszarach. W pierwszym zlecenie organizacjom pozarządowym wykonania zadania publicznego poprzez ogłoszenie otwartego konkursu ofert.

W drugim obszarze współpracowano z organizacjami pozarządowymi na zasadzie współuczestniczenia, pomocniczości, efektywności, partnerstwa, bez zaangażowania środków finansowych.

Wydział Audytu Wewnętrznego i Kontroli Zarządczej przeprowadził organizację konkursu, jego realizację i sprawozdawczość.

Zgodnie z ustawą o działalności pożytku publicznego i wolontariacie, po przeprowadzeniu konkursu ofert i zapoznaniu się z opinią komisji konkursowej dotyczącej złożonych ofert, Zarząd Powiatu w Sochaczewie Uchwała 26/2019 z dnia 20 maja 2019 roku ogłosił i przyznał dofinansowanie:

Zadanie 1 „Wspieranie inicjatyw twórczych i działań wśród dzieci i młodzieży w zakresie realizacji przedsięwzięć artystycznych i kulturalnych mających na celu ukazanie szkodliwości zażywania narkotyków i dopalaczy z uwzględnieniem zajęć rekreacyjno-kulturalnych”

Parafialny Zespół Charytatywny „CARITAS” Parafii Św. Wawrzyńca w Sochaczewie

Fundacja Ochrony Zabytków Mazowska w Sochaczewie
Wysokość przekazanego dofinansowania
6.000,00 zł

Zadanie 2 „Wzbogacenie oferty placówek wsparcia dziennego oraz grup o takim charakterze poprzez zagospodarowanie czasu wolnego dzieciom i młodzieży z elementami profilaktyki narkotykowej – jako działania alternatywne wobec uzależnień”
Parafialny Zespół Charytatywny „CARITAS” Parafii Św. Wawrzyńca w Sochaczewie
Wysokość przekazanego dofinansowania
10.000,00 zł

Zadanie 3 „Organizacja dla dzieci i młodzieży zajęć sportowych i rekreacyjnych, promocja pozytywnych postaw społecznych w profilaktyce dotyczącej problemu uzależnień”
Klub Sportowy OLDBOY „ORKAN” Sochaczew
Wysokość przekazanego dofinansowania
4.000,00 zł

Zadanie 4 „Działania na rzecz osób niepełnosprawnych i osób w wieku emerytalnym poprzez organizację zajęć rekreacyjno-ruchowych, sportowych, kulturalnych i integracyjnych, w tym prelekcji, warsztatów, seminariów i innych zajęć profilaktycznych”

Stowarzyszenie „Wspieraj-Pomagaj” w Kątach

Stowarzyszeniu Przyjaciół Mieszkańców Gminy Teresin „IMPULS” w Paprotni
Wysokość przekazanego dofinansowania
2.000,00 zł
2.000,00 zł

Fundacji Ochrony Zabytków Mazowska w Sochaczewie odstąpiła od pobrania przyznanej dotacji.

Zgodnie z przedstawionymi przez organizacje rozliczeniami z wydatkowania przyznanych dotacji, pomoc uzyskało kilkadziesiąt dzieci z grup zagrożenia społecznego i osób młodych zagrożonych uzależnieniem a także kilkadziesiąt seniorów w wieku 60+ a także grupa osób ze znacznym stopniem niepełnosprawności przebywających w Domu Pomocy Społecznej w Młodzieszynie.

Cele jakie zostały osiągnięte dzięki otrzymanej dotacji (zgodnie z informacjami ze sprawozdań organizacji):

- zapobieganie niedostosowaniu społecznemu wśród dzieci i młodzieży oraz wśród seniorów;
- eliminowanie zachowań agresywnych oraz przeciwdziałaniu agresji w najbliższym otoczeniu;
- eliminowanie niepowodzeń w szkole i w życiu;
- zapewnienie opieki i bezpieczeństwa;
- pomoc koleżeńska i rodzinna;

- promowanie zdrowego stylu życia;
- zapobieganie patologiom i uzależnieniom;
- kształtowanie właściwej postawy etycznie – moralnej;
- zapewnienie wypoczynku i rozrywki;
- kształtowanie świadomości i zainteresowań kulturą i historią regionu wśród seniorów i osób z niepełnosprawnością;
- nabycie umiejętności kreatywnego, racjonalnego gospodarowania czasem wolnym wśród seniorów i osób z niepełnosprawnością;
- umocnienie więzi koleżeńskich oraz ożywienie środowiska osób w wieku emerytalnym, w tym również osób z niepełnosprawnością;
- zmniejszenie izolacji i osamotnienia osób starszych poprzez integrację społeczną oraz zniwelowanie barier dla czynnego uczestnictwa w życiu społecznym;
- nabycie przez grupę seniorów umiejętności z zakresu ratowania zdrowia i życia.

Wszystkie organizacje w wyznaczonych umowami terminach złożyły sprawozdania z realizacji dofinansowanych zadań – wszystkie umowy zostały rozliczone – łączna wartość umów 24.000,00 zł.

10. Wnioski końcowe

Rok 2019 był dla Powiatu Sochaczewskiego kontynuacją zadań z zakresu pomocy społecznej realizowanych w latach poprzednich oraz nowych zadań określonych w ustawie o wspieraniu rodziny i systemie pieczy zastępczej.

Działania Powiatu/PCPR ukierunkowane były na:

- poniesienie jakości usług (zarówno pielęgnacyjnych jak i opiekuńczo – wychowawczych),
 - podniesienia kwalifikacji pracowników,
 - wprowadzenie wolontariatu,
 - lepszą współpracę z sądami i ośrodkami adopcyjnymi,
 - współpracę z organizacjami pozarządowymi,
 - objęcie szczególną troską usamodzielnianych wychowanków placówek
- Potrzeby Powiatowego Centrum Pomocy Rodzinie na 2020 rok

Zwiększająca się oferta proponowanych form wspierania rodzin zastępczych w wypełnianiu ich funkcji pozytywnie wpływa na współpracę rodzin z Powiatowym Centrum Pomocy Rodzinie w Sochaczewie. W 2019 r. w ramach zróżnicowania i rozszerzenia oferty dla rodzin zastępczych w siedzibie PCPR kontynuuje działalność Stowarzyszenie na rzecz Pieczy Zastępczej Stacja Dom, którego celem jest pomoc rodzicom zastępczym w ich pracy poprzez m.in. warsztaty szkoleniowe, rozwój grup wsparcia czy też organizację imprez integracyjnych. Niezmiennie zależy nam bardzo na tym, aby osoby związane z pieczą zastępczą były przekonane o tym, iż organizator rodzinnej pieczy zastępczej, którym jest Powiatowe Centrum Pomocy Rodzinie w Sochaczewie działa przede wszystkim dla ich dobra, mając na celu niesienie pomocy i wsparcia, a wypełniane funkcje nadzorcze mają na celu przede wszystkim eliminowanie błędów.

Na podstawie analizy wydatków za 2019 rok oraz po sporządzeniu bilansu potrzeb stwierdzono, że środki finansowe mogą w przyszłości nie gwarantować pełnej realizacji zadań.

Bilans potrzeb w zakresie pomocy społecznej dotyczy również:

- zatrudnienia specjalisty – terapeuty uzależnień,
- utworzenie Punktu Konsultacyjnego dla młodzieży,
- zabezpieczenie mieszkań dla usamodzielniających się wychowanków pieczy zastępczej,
- kontynuacja procesu deinstytucjonalizacji poprzez dostosowanie do wymogów ustawowych PO-W w Giżcach
- utrzymywanie jakości standardu usług świadczonych przez Dom Pomocy Społecznej w Młodzieszynie
- utworzenie i realizacja programu socjoterapeutycznego dla wychowanków rodzin zastępczych,
- zabezpieczenie środków finansowych gwarantujących prawidłowe wdrożenie informatycznego Systemu Obsługi Wsparcia Osób Niepełnosprawnych,
- zapobieganie marginalizacji życia osób niepełnosprawnych z zaburzeniami psychicznymi poprzez utworzenie punktu wsparcia.

Wskaźniki Ubóstwa i Wykluczenia Społecznego w podziale na:

1. WYMIAR FINANSOWY

- Wskaźnik 1: **Dochód w gminie przypadający na 1 mieszkańca.**

Wskaźnik został obliczony w oparciu o dane z Banku Danych Lokalnych GUS - Finanse Publiczne > Dochody budżetów gmin i miast na prawach powiatu > Dochody na jednego mieszkańca

- Wskaźnik 2: **Liczba osób, którym przyznano świadczenie (pieniężne/niepieniężne) przypadająca na każde 1000 mieszkańców gminy.**

Wskaźnik został obliczony w oparciu o dane ze sprawozdania MRPiPS-03 Dział 3 w.1 k.1 (Świadczenia przyznane w ramach zadań zleconych i zadań własnych OGÓŁEM (bez względu na ich rodzaj, formę, liczbę oraz źródło finansowania) - Liczba osób, którym przyznano decyzją świadczenie)

- Wskaźnik 3: **Odsetek osób długotrwale korzystających z pomocy %**

Wskaźnik został obliczony w oparciu o dane:

- z systemów dziedziny Zabezpieczenia Społecznego - Liczba osób długotrwale korzystających z pomocy społecznej w roku poprzedzającym badanie

- ze sprawozdania MRPiPS-03 Dział 3 w.1 k.1 (Świadczenia przyznane w ramach zadań zleconych i zadań własnych OGÓŁEM (bez względu na ich rodzaj, formę, liczbę oraz źródło finansowania) - Liczba osób, którym przyznano decyzją świadczenie)

2. WYMIAR WARUNKÓW ŻYCIA

- Wskaźnik 1: **Odsetek mieszkań wyposażonych w instalacje w %**

Wskaźnik został obliczony w oparciu o dane z Banku Danych Lokalnych GUS - Gospodarka mieszkaniowa i komunalna > Zasoby mieszkaniowe > Mieszkania wyposażone w instalacje – w % ogółu mieszkań

- Wskaźnik 2: **Powierzchnia użytkowa mieszkań w przeliczeniu na 1 mieszkańca w gminie**

Wskaźnik został obliczony w oparciu o dane z Banku Danych Lokalnych GUS - Gospodarka mieszkaniowa i komunalna > Zasoby mieszkaniowe > Zasoby mieszkaniowe - wskaźniki

- Wskaźnik 3: **Odsetek mieszkań w zasobach gminnych, w których występują zaległości w opłatach**

Wskaźnik został obliczony w oparciu o dane z Banku Danych Lokalnych GUS - Gospodarka mieszkaniowa i komunalna > Zasoby mieszkaniowe > Zaległości w opłatach za mieszkania w zasobach gminnych

3. WYMIAR SYTUACJI NA RYNKU PRACY

- Wskaźnik 1: **Wskaźnik bezrobocia**

Wskaźnik został obliczony w oparciu o dane z Banku Danych Lokalnych GUS - Rynek Pracy > Bezrobocie rejestrowane > Udział bezrobotnych zarejestrowanych w liczbie ludności w wieku produkcyjnym wg płci

Wartość wskaźnika barometru ubóstwa w wymiarze finansowym.

Wskaźnik finansowy pokazuje kondycję finansową gminy w odniesieniu do innych gmin w powiecie. Im wyższa wartość wskaźnika, tym sytuacja finansowa gminy jest korzystniejsza.

Dodatnia wartość Wskaźnika w wymiarze finansowym oznacza, że pod względem finansowym gmina jest w lepszej kondycji niż przeciętna gmina w całym województwie.

Ze względu na skalę zjawiska na poszczególnych poziomach terytorialnych (administracyjnych) wskaźniki zostały statystycznie ujednolicone w celu umożliwienia ich wzajemnego porównywania.

Oznacza to, że wartością bazową jest „zero” dla województwa, co pozwala porównać wszystkie przedstawione poziomy terytorialne względem siebie.

W ramach obliczenia wskaźnika ubóstwa standaryzacji poddano:

- Wskaźnik 1: **Dochód w gminie przypadający na 1 mieszkańca**
- Wskaźnik 2: **Liczba osób, którym przyznano świadczenie (pieniężne/niepieniężne) przypadająca na każde 1000 mieszkańców gminy**

- Wskaźnik 3: **Odsetek osób długotrwale korzystających z pomocy %**

Następnie wyznaczono średnią arytmetyczną powyższych trzech wskaźników cząstkowych, a tym samym obliczono zagregowany wskaźnik.

Gmina	Wskaźnik finansowy
Teresin	0,71
Nowa Sucha	0,51
Sochaczew (wiejska)	0,51
Ilów	0,11
Sochaczew (miejska)	-0,02
Młodzieszyn	-0,03
Rybno (mazowieckie)	-0,30
Brochów	-0,59
Powiat (średnia)	0,11
Województwo (średnia)	0,00

Wartość wskaźnika barometru ubóstwa w wymiarze warunków życia.

Wskaźnik warunków życia pokazuje poziom jakości życia w gminie w odniesieniu do innych gmin w powiecie. Im wyższa wartość wskaźnika, tym sytuacja jest korzystniejsza i oznacza, że w gminie warunki życia są dobre dla większości mieszkańców.

Dodatnia wartość wskaźnika w wymiarze warunków życia oznacza, że w gminie pod względem jakości życia, pod względem lokalowym i wyposażenia lokali sytuacja jest lepsza niż w przeciętnej gminie w województwie.

Ze względu na skalę zjawiska na poszczególnych poziomach administracyjnych wskaźniki zostały statystycznie ujednoczone w celu umożliwienia ich wzajemnego porównywania.

Oznacza to, że wartością bazową jest „zero” dla województwa, co pozwala porównać wszystkie przedstawione poziomy terytorialne względem siebie.

W ramach obliczenia wskaźnika ubóstwa standaryzacji poddano:

- **Wskaźnik 1: Odsetek mieszkań wyposażonych w instalacje w %**

– z uwagi na brak wartości ogólnej, wskaźnik jest wyliczany (średnia) na podstawie składowych (miasto i wieś)

- **Wskaźnik 2: Powierzchnia użytkowa mieszkania w przeliczeniu na 1 mieszkańca w gminie**

- **Wskaźnik 3: Odsetek mieszkań w zasobach gminnych, w których występują zaległości w opłatach**

Następnie wyznaczono średnią arytmetyczną powyższych trzech wskaźników cząstkowych, a tym samym obliczono zagregowany wskaźnik.

Gmina	Wskaźnik warunków życia
Teresin	0,55
Nowa Sucha	0,23
Sochaczew (wiejska)	0,09
Młodzieszyn	0,04
Brochów	0,01
Iłów	-0,03
Rybno (mazowieckie)	-0,16
Sochaczew (miejska)	-1,14
Powiat (średnia)	-0,05
Województwo (średnia)	-0,00

Wartość wskaźnika barometru ubóstwa w wymiarze rynku pracy.

Wskaźnik w wymiarze rynku pracy pokazuje poziom bezrobocia w gminie w odniesieniu do innych gmin w powiecie.

Im wyższa wartość wskaźnika, tym sytuacja jest korzystniejsza i oznacza, że w gminie jest mniejszy poziom bezrobocia.

Ze względu na skalę zjawiska na poszczególnych poziomach administracyjnych wskaźniki zostały statystycznie ujednolicone w celu umożliwienia ich wzajemnego porównywania.

Oznacza to, że wartością bazową jest „zero” dla województwa, co pozwala porównać wszystkie przedstawione poziomy terytorialne względem siebie.

Gmina	Wskaźnik rynku pracy
Brochów	0,00
Ilów	0,00
Młodzieszyn	0,00
Nowa Sucha	0,00
Rybno (mazowieckie)	0,00
Sochaczew (miejska)	0,00
Sochaczew (wiejska)	0,00
Teresin	0,00
Powiat (średnia)	0,00
Województwo (średnia)	0,00

Barometr ubóstwa - zestawienie dla gmin z danego powiatu.
Wartość **wskaźnika ubóstwa** została wyznaczona na podstawie wskaźników zagregowanych, na podstawie danych z całego województwa.
Im wyższa wartość wskaźnika, tym sytuacja jest korzystniejsza dla regionu.

Gmina	Barometr ubóstwa
Teresin	0,42
Nowa Sucha	0,25
Sochaczew (wiejska)	0,20
Iłów	0,03
Młodzieszyn	0,00
Rybno (mazowieckie)	-0,15
Brochów	-0,19
Sochaczew (miejska)	-0,39
Powiat (średnia)	0,02
Województwo (średnia)	0,00

PRZEWODNICZĄCY RADY

Andrzej Mierzkowski

