

UCHWAŁA NR VI/40/2019
RADY POWIATU W SOCHACZEWIE
Z DNIA 18 CZERWCA 2019 ROKU

w sprawie Oceny Zasobów Pomocy Społecznej w Powiecie Sochaczewskim za 2018 rok

Na podstawie art. 12 pkt 11 ustawy z dnia 5 czerwca 1998 r. o samorządzie powiatowym (t.j. Dz. U. z 2019r. poz. 511) oraz art. 16a ust. 4 ustawy z dnia 12 marca 2004 r. o pomocy społecznej (t.j. Dz. U. z 2018r. poz. 1508 z późniejszymi zmianami)

Rada Powiatu w Sochaczewie uchwala, co następuje:

§ 1

Przyjmuje się Ocenę Zasobów Pomocy Społecznej w Powiecie Sochaczewskim za 2018 rok, stanowiącą załącznik do niniejszej uchwały.

§ 2

Wykonanie uchwały powierza się Zarządowi Powiatu w Sochaczewie.

§ 3

Uchwała wchodzi w życie z dniem podjęcia.

PRZEWODNICZĄCY RADY

Andrzej Kierzkowski

Uzasadnienie

Zgodnie z art. 16a. ustawy z dnia 12 marca 2004 r. o pomocy społecznej, powiat przygotowuje ocenę zasobów pomocy społecznej w oparciu o analizę lokalnej sytuacji społecznej i demograficznej.

Zasoby te obejmują w szczególności infrastrukturę, kadre, organizacje pozarządowe i nakłady finansowe na zadania pomocy społecznej bez względu na podmiot je finansujący i realizujący. Ocena obejmuje osoby i rodziny korzystające z pomocy społecznej, rodzaje ich problemów oraz ich rozkład ilościowy.

Organ wykonawczy jednostki samorządu terytorialnego przedstawia ocenę zasobów pomocy społecznej co roku Radzie Powiatu.

PRZEWODNICZĄCY RADY


Andrzej Kierzkowski



*Powiatowe Centrum
Pomocy Rodzinie*

**OCENA ZASOBÓW POMOCY
SPOŁECZNEJ W POWIECIE
SOCHACZEWSKIM
ZA 2018 ROK**

Zatwierdzam:

Katarzyna Kajak

Dyrektor PCPR w Sochaczewie

Opracował : *Bogusław Deperas*

Ocena zasobów pomocy społecznej

Autorzy:
Bogusław Deperas

SPIS TREŚCI

STRONA

1	Wprowadzenie	3
2	Dane o sytuacji demograficznej i społecznej	3
3	Dane o korzystających z pomocy i wsparcia	11
3.1	POWIAT - ZADANIA PCPR ORAZ MOPR	19
4	Inne rodzaje pomocy i świadczeń	29
5	Zasoby instytucjonalne pomocy i wsparcia	29
6	Kadra jednostki organizacyjnej pomocy społecznej	39
6.1	Zatrudnienie pomocnicze w jednostce organizacyjnej pomocy społecznej	43
6.2	Zespoły pracy socjalnej i integracji społecznej w jednostce pomocy społecznej	45
7	Środki finansowe na wydatki w pomocy społecznej i innych obszarach polityki społecznej w budżecie jednostki samorządu terytorialnego	45
8	Aktywność projektowo-konkursowa jednostki organizacyjnej pomocy społecznej	49
9	Współpraca z organizacjami pozarządowymi - zadania zlecone w obszarze pomocy i wsparcia	49
10	Wnioski końcowe	50

1. Wprowadzenie

Do zadań powiatu w zakresie pomocy społecznej należy:

- nadzór nad działalnością jednostek pomocy społecznej powiatu sochaczewskiego
- organizacja pieczy zastępczej, w tym: - tworzenie rodzin zastępczych zawodowych,
- szkolenie kandydatów na rodziny zastępcze,
- umieszczanie małoletnich w rodzinach zastępczych,
- kierowanie małoletnich do Placówek Opiekuńczo-Wychowawczych,
- współpraca z Ośrodkiem Adopcyjno-Opiekuńczym w zakresie procedur adopcyjnych,
- wytaczanie powództw alimentacyjnych na rzecz dzieci umieszczonych w rodzinnej bądź instytucjonalnej pieczy zastępczej,
- ustalanie odpłatności rodziców biologicznych za pobyt dziecka w pieczy zastępczej,
- organizacja opieki w rodzinach zastępczych, placówkach opiekuńczo – wychowawczych i rodzinnym pogotowiu zastępczym oraz udzielanie pomocy pieniężnej na częściowe pokrycie kosztów utrzymania umieszczonych w nich dzieci.
- przyznawanie i wypłata świadczeń pieniężnych dla osób opuszczających rodziny zastępcze i placówki opiekuńczo – wychowawcze z tytułu usamodzielnienia.
- przyznawanie i wypłata świadczeń pieniężnych dla osób kontynuujących naukę.
- rehabilitacja społeczna osób niepełnosprawnych
- współpraca z organizacjami pozarządowymi w zakresie pomocy społecznej.
- poradnictwo specjalistyczne.

2. Dane o sytuacji demograficznej i społecznej

Powiat sochaczewski położony jest nad rzeką Bzurą, w środkowo - zachodniej części województwa mazowieckiego.

Powierzchnia powiatu wynosi 731 km². Graniczy z powiatami : żyrardowskim, warszawskim zachodnim, grodziskim, nowodworskim, płońskim, gostynińskim.

W skład powiatu wchodzi jedno miasto oraz siedem gmin.

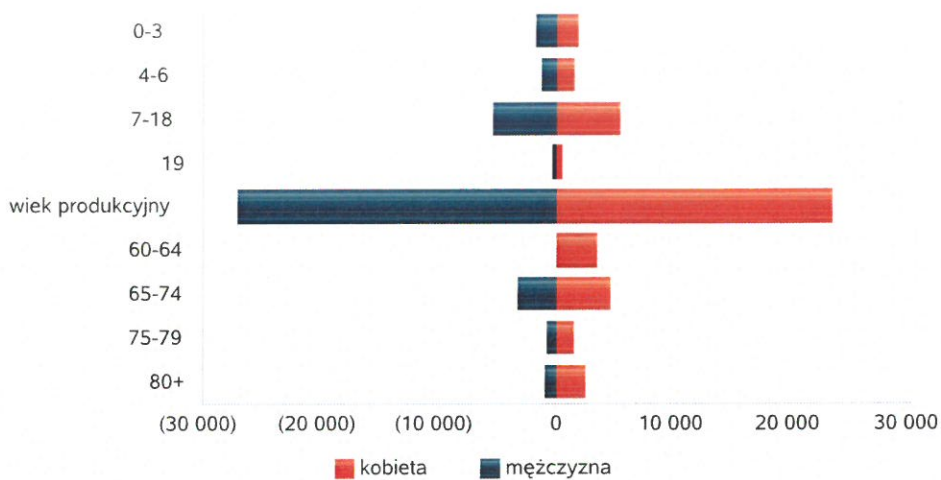
Powiat sochaczewski pod względem wielkości stanowi 2,1% ogólnej powierzchni województwa mazowieckiego. W stosunku do średniej wojewódzkiej powiat posiada lepsze wskaźniki dotyczące ludności na 1 km² – średnio w województwie wynosi on 143, natomiast wskaźnik ilości kobiet na 100 mężczyzn w województwie kształtuje się on na poziomie 108.

Na ogólną powierzchnię powiatu – 73,3% to użytki rolne, z czego: 58,7% stanowią grunty orne, 11,4% łąki i pastwiska. Lasy i grunty leśne w powiecie to 15,2% ogólnej powierzchni powiatu a w gminie Brochów lasy i grunty leśne stanowią aż 37,4% powierzchni gminy.

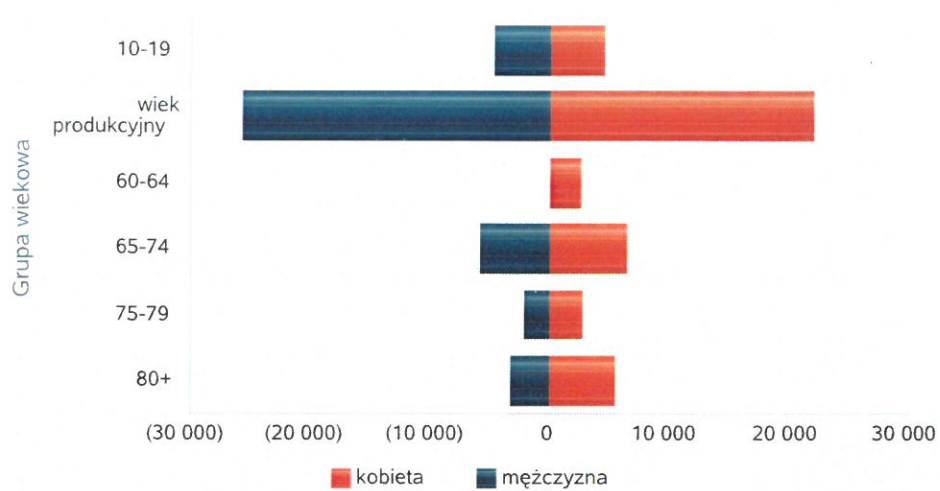
Działalność gospodarcza skierowana jest przede wszystkim na handel i usługi naprawcze a następnie na budownictwo oraz transport, gospodarka magazynowa i łączność. W dalszej kolejności to przetwórstwo przemysłowe obsługa nieruchomości oraz hotele i restauracje i pośrednictwo finansowe.

Przez teren powiatu przebiegają i krzyżują się międzynarodowe oraz krajowe trasy drogowe i kolejowe, co ułatwia prowadzenie działalności gospodarczej, w szczególności związanej z logistyką i transportem.

Liczba mieszkańców wg grup wiekowych i płci

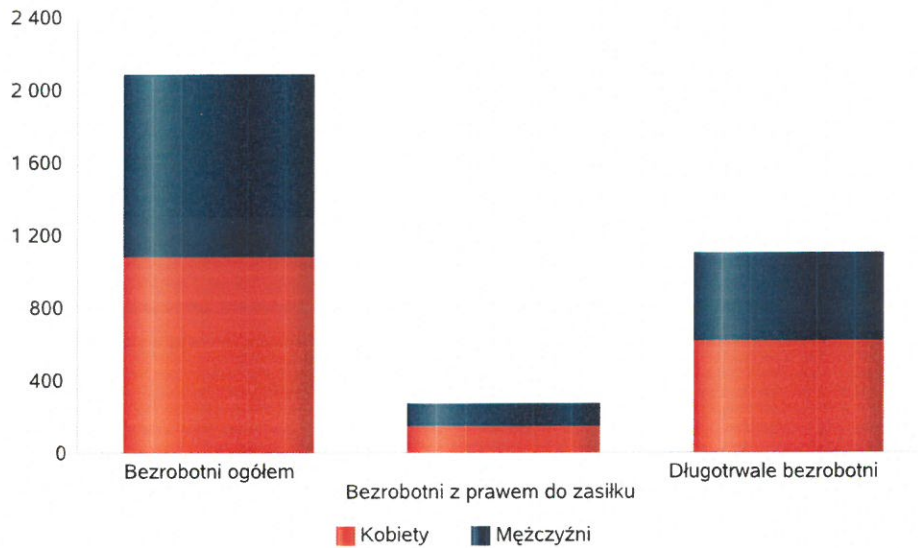


Prognozowana liczba mieszkańców wg grup wiekowych i płci



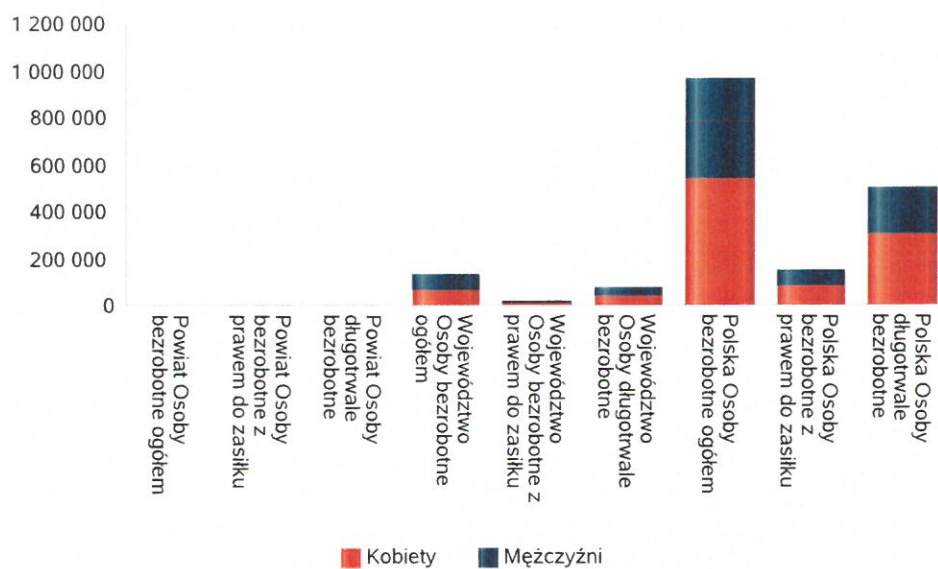
Liczba osób bezrobotnych, liczba długotrwale bezrobotnych oraz liczba osób bezrobotnych z prawem do zasiłku w 2018 r.

Status	Ogółem	Mężczyźni	Kobiety
Bezrobotni ogółem	2 084	1005	1 079
Bezrobotni z prawem do zasiłku	271	121	150
Długotrwale bezrobotni	1 098	476	622



Wykres prezentuje liczbę osób bezrobotnych, liczbę bezrobotnych długotrwale oraz liczbę osób bezrobotnych z prawem do zasiłku, ogółem i w podziale na płeć. Wizualizacja prezentuje powiat na tle województwa, powiat na tle kraju.

Status	Powiat		Województwo		Polska	
	Kobiety	Mężczyźni	Kobiety	Mężczyźni	Kobiety	Mężczyźni
Osoby bezrobotne ogółem	1 079	1 005	71 105	65 440	540 799	424 847
Osoby bezrobotne z prawem do zasiłku	150	121	12 337	9 801	89 081	63 800
Osoby długotrwale bezrobotne	622	476	41 275	33 757	303 067	202 472



Wskaźnik bezrobocia wśród beneficjentów pomocy społecznej. Wskaźnik obliczany jako stosunek liczby osób w rodzinach korzystających z pomocy społecznej z powodu bezrobocia do liczby osób w rodzinach korzystających z pomocy ogółem.

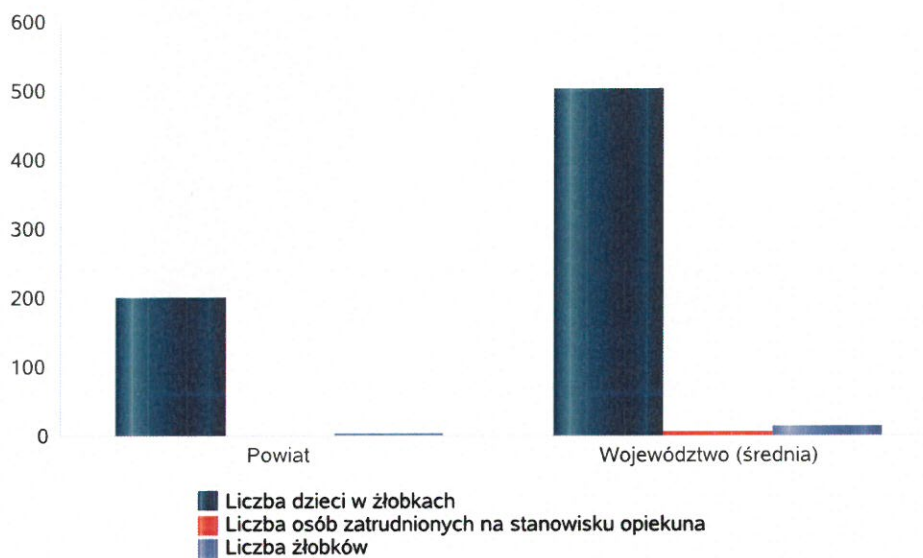
Rok	Wskaźnik
2014	
2015	0%
2016	0%
2017	0%
2018	



Liczba placówek i miejsc dla dzieci w roku w 2018 r.

Jednostka terytorialna	Miara	Wartość liczbowa
Powiat	Liczba dzieci w żłobkach	201,00
	Liczba osób zatrudnionych na stanowisku opiekuna	0,00
	Liczba żłobków	3,00
Województwo (średnia)	Liczba dzieci w żłobkach	502,94
	Liczba osób zatrudnionych na stanowisku opiekuna	7,26
	Liczba żłobków	15,94


Infrastruktura opieki nad dziećmi



Liczba placówek i miejsc dla dzieci w roku w 2018 r.

Jednostka terytorialna	Miara	Wartość liczbową
Powiat	Brakujące miejsca dla dzieci w żłobkach	30
Województwo (średnia)	Brakujące miejsca dla dzieci w żłobkach	158

Infrastruktura opieki nad dziećmi



INFRASTRUKTURA SPOŁECZNA
(stan na 31.XII)

WYSZCZEGÓLNIENIE		Rok 2017	Rok oceny	Prognoza* 2019
INFRASTRUKTURA SPOŁECZNA				
Liczba mieszkań komunalnych w zasobie gminy	1	X	X	X
Liczba wniosków złożonych na mieszkanie komunalne z zasobów gminy	2	X	X	X
w tym z wiersza 1: Liczba mieszkań socjalnych (lokalii)	3	X	X	X
Liczba oczekujących na mieszkanie socjalne	4	X	X	X
Liczba wyroków eksmisyjnych bez wskazania lokalu socjalnego	5	X	X	X
Liczba klubów i innych miejsc spotkań dla seniorów	6	X	X	X
Liczba hospicjów	7	0	0	0
Liczba ośrodków dla cudzoziemców	8	0	0	0

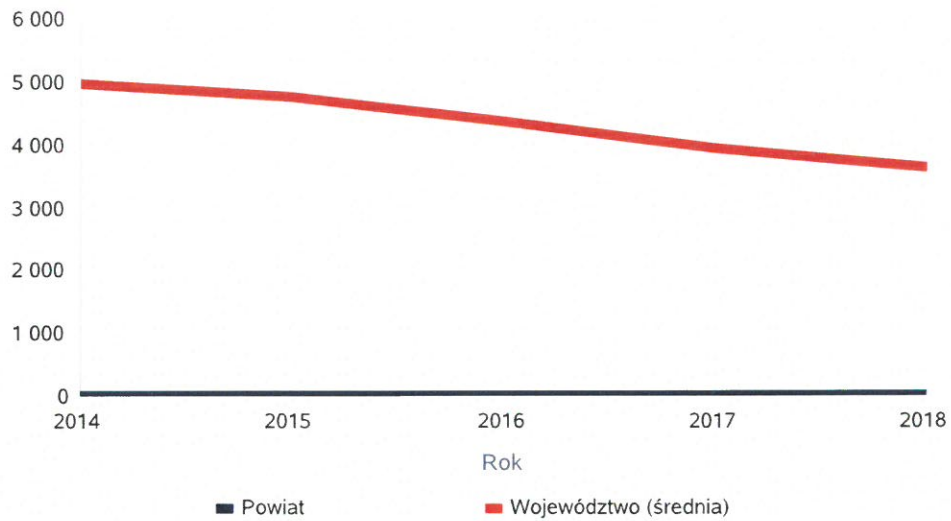
* Wielkość prognozy nie dotyczy wartości przyrostu lub spadku. W przypadku braku możliwości oszacowania wielkości liczbowych dla prognozy należy wpisać liczby odpowiadające danym z kolumny "Rok oceny".

3. Dane o korzystających z pomocy i wsparcia

Liczba osób korzystających ze świadczeń na podstawie wydanych decyzji.

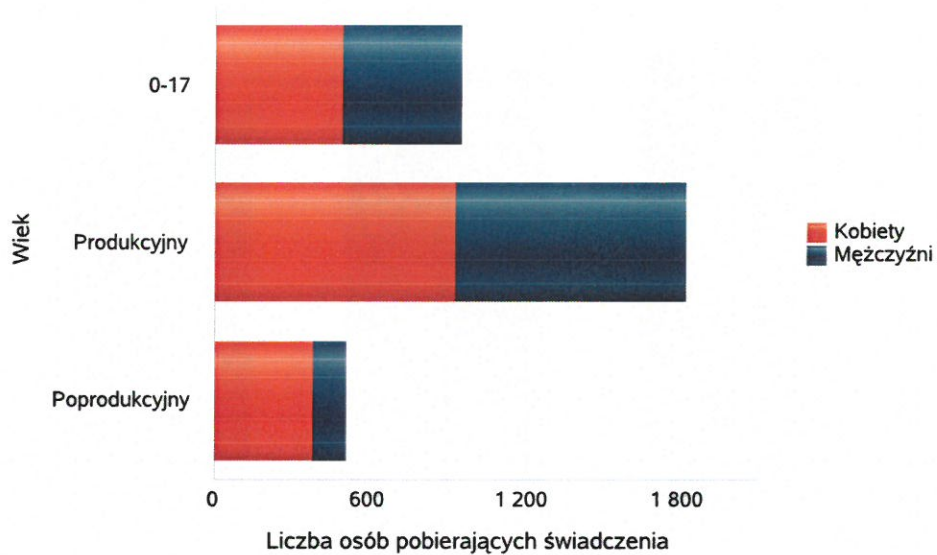
	Liczba świadczeniobiorców				
	2014	2015	2016	2017	2018
Powiat	0	1	1	2	0
Województwo (średnia)	4 981	4 772	4 388	3 936	3 640

Liczba świadczeniobiorców



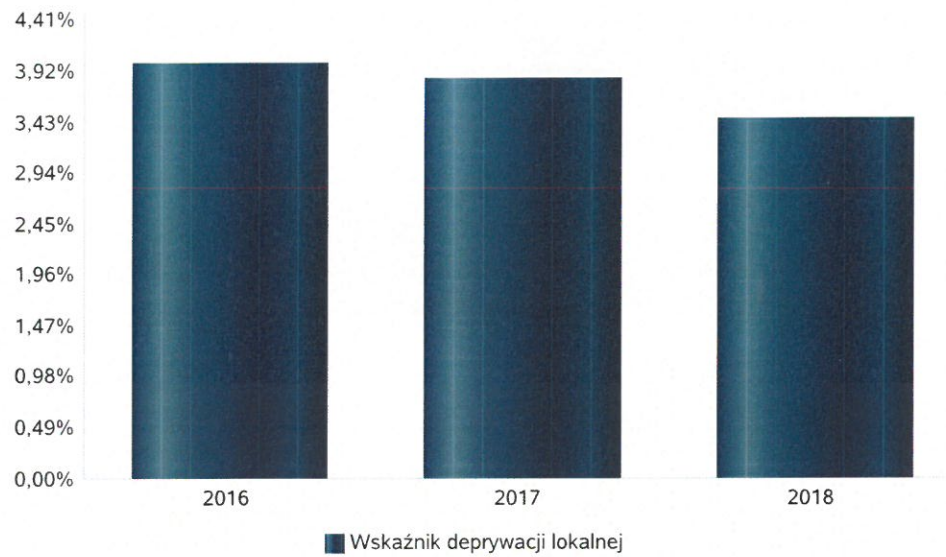
Liczba osób korzystających z pomocy społecznej w podziale na wiek i płeć wg liczby wypłaconych świadczeń w 2018 r.

Grupa	Ogółem	Kobiety	Mężczyźni
0-17	952	488	464
Produkcyjny	1 816	926	890
Poprodukcyjny	502	376	126



Wskaźnik deprivacji lokalnej

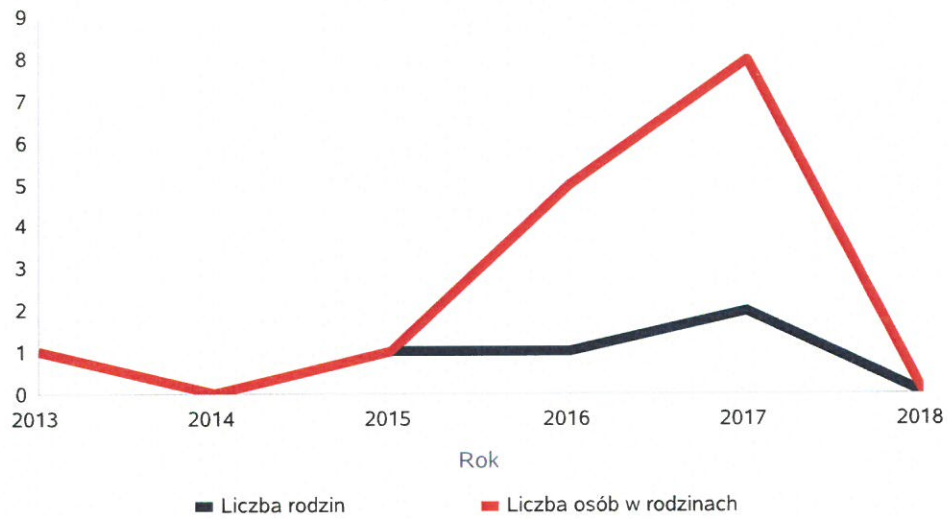
Rok	Wskaźnik deprivacji lokalnej
2016	3,99%
2017	3,85%
2018	3,46%



Liczba rodzin i liczba osób w rodzinach korzystających z pomocy społecznej

Rok	Liczba rodzin	Liczba osób w rodzinach
2013	1	1
2014	0	0
2015	1	1
2016	1	5
2017	2	8
2018	0	0

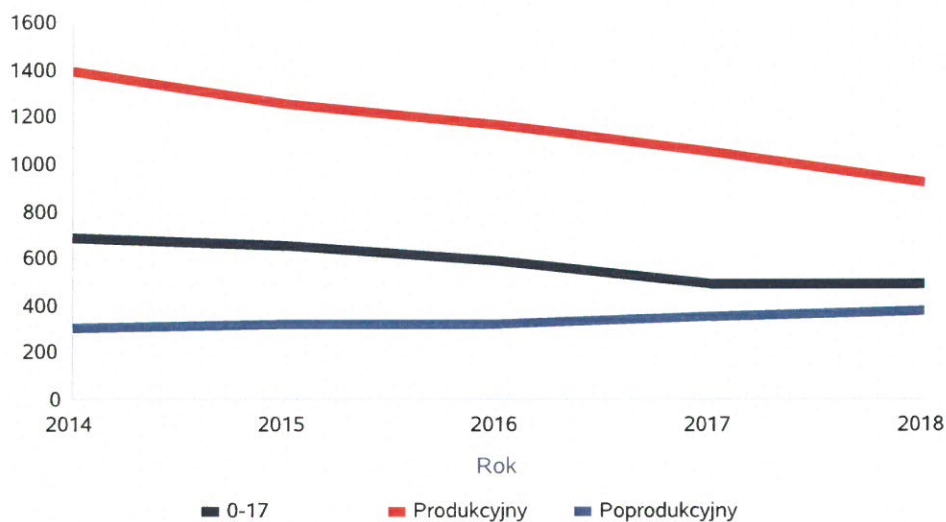
Korzystający z pomocy społecznej



Liczba kobiet korzystających z pomocy społecznej.

		Liczba kobiet korzystających z pomocy				
Poziom	Wiek	2014	2015	2016	2017	2018
Powiat sochaczewski	0-17	683	650	588	494	488
	Produkcyjny	1395	1254	1166	1057	926
	Poprodukcyjny	302	318	318	353	376
Województwo	0-17	94	92	81	69	62
	Produkcyjny	205	194	169	148	132
	Poprodukcyjny	51	53	55	62	62

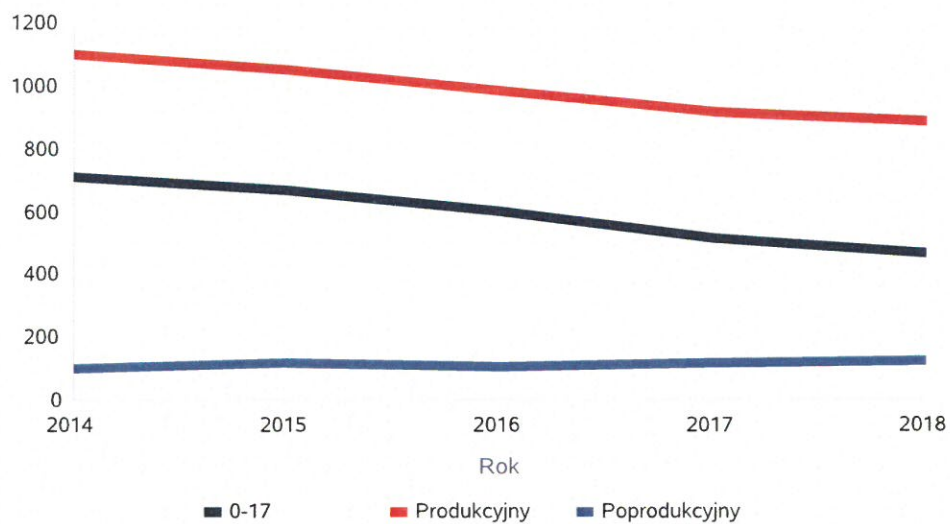
Liczba kobiet korzystających z pomocy



Liczba mężczyzn korzystających z pomocy społecznej.

		Liczba mężczyzn korzystających z pomocy				
Poziom	Wiek	2014	2015	2016	2017	2018
Powiat sochaczewski	0-17	710	667	600	514	464
	Produkcyjny	1102	1052	984	920	890
	Poprodukcyjny	97	117	107	117	126
Województwo	0-17	101	98	86	72	65
	Produkcyjny	162	158	148	142	131
	Poprodukcyjny	17	19	20	24	24

Liczba mężczyzn korzystających z pomocy



**DANE O KORZYSTAJĄCYCH Z POMOCY I WSPARCIA
(w całym okresie sprawozdawczym)**

WYSZCZEGÓLNIENIE		Rok 2017	Rok oceny	Prognoza 2019
OSOBY I RODZINY, KTÓRYM UDZIELONO POMOCY I WSPARCIA				
Liczba osób	1	1 400	1 500	1 500
OSOBY I RODZINY, KTÓRYM PRZYZNANO ŚWIADCZENIE				
Liczba osób	2	2	0	3
W tym: osoby długotrwale korzystające	3	0	0	0
Wiek 0-17	4	0	0	0
Wiek produkcyjny *	5	2	0	3
Wiek poprodukcyjny **	6	0	0	0
Liczba rodzin	7	2	0	3
Liczba osób w rodzinach	8	8	0	8
w tym: KOBIETY (z wierszy 2-6)				
Ogółem	9	0	0	0
W tym: osoby długotrwale korzystające	10	0	0	0
Wiek 0-17	11	0	0	0
Wiek 18-59	12	0	0	0
Wiek 60 lat i więcej	13	0	0	0
OSOBY I RODZINY, Z KTÓRYMI PRZEPROWADZONO WYWIAD ŚRODOWISKOWY				
Liczba osób ogółem	14	2	0	3
Liczba rodzin	15	2	0	3
Liczba osób w rodzinach	16	8	0	8
KONTRAKT SOCJALNY				
Liczba zawartych kontraktów socjalnych - ogółem	17	0	0	0
Liczba osób objętych kontraktem socjalnym - ogółem	18	0	0	0

* wiek produkcyjny: kobiety w wieku 18-59 lat, mężczyźni 18-64 lat

** wiek poprodukcyjny: kobiety w wieku 60 i więcej, mężczyźni 65 i więcej

3.1. POWIAT - ZADANIA PCPR ORAZ MOPR

Dodatkowe zadania PCPR nie ujęte w układzie tabelarycznym i graficznym:

1. Postępowania o zasądzenie świadczeń alimentacyjnych na rzecz dzieci przebywających w pieczy zastępczej

Zgodnie z art. 38 ust. 1 ustawy z dnia 9 czerwca 2011 r. o wspieraniu rodziny i systemie pieczy zastępczej „kierownik powiatowego centrum pomocy rodzinie powiatu obowiązany do finansowania pobytu dziecka w pieczy zastępczej, po zasięgnięciu opinii asystenta rodziny, a w przypadku gdy rodzinie dziecka nie został przydzielony asystent rodziny – po zasięgnięciu opinii podmiotu organizującego pracę z rodziną, może dochodzić na rzecz dziecka przebywającego w pieczy zastępczej świadczeń alimentacyjnych. Ust.2 w/w artykułu zakłada, iż kierownik powiatowego centrum pomocy rodzinie powiatu obowiązany do finansowania pobytu dziecka w pieczy zastępczej jest obowiązany dochodzić świadczeń alimentacyjnych, w przypadku gdy od umieszczenia dziecka w pieczy zastępczej upłynął rok”.

W związku z powyższym w 2018 roku w sprawach o wytoczenie powództwa alimentacyjnego prowadzono 25 postępowań, w tym 12 postępowań wszczętych w 2017 r. W 12 sprawach wniesiono powództwo o zasądzenie alimentów na rzecz 17 dzieci przebywających w pieczy (w tym na rzecz 5 dzieci przebywających w placówce opiekuńczo-wychowawczej i 12 dzieci przebywających w rodzinach zastępczych). W 9 przypadkach Sąd wydał wyroki zasądzające alimenty, w 2 wydał postanowienia o umorzeniu postępowania z uwagi na opuszczenie pieczy zastępczej w wyniku usamodzielnienia, oraz ustanie bytu rodziny zastępczej (zgon opiekuna zastępczego).

W trakcie postępowania Powiatowe Centrum Pomocy Rodzinie w Sochaczewie dokonywało ustaleń mających wpływ na wynik orzeczenia, korzystając z pomocy Ośrodków Pomocy Społecznej, Urzędów Stanu Cywilnego, Narodowego Funduszu Zdrowia, Policji, Komorników.

2. Szkolenie dla kandydatów do pełnienia funkcji rodziny zastępczej

W 2018 r. Powiatowe Centrum Pomocy Rodzinie w Sochaczewie przeprowadziło 1 szkolenie dla kandydatów do pełnienia funkcji rodziny zastępczej niezawodowej. Do szkolenia zostało zakwalifikowanych 4 osób, w tym 1 para małżeńska i 2 osoby samotne. Szkolenie było prowadzone na podstawie programu PRIDE Rodzinna Opieka Zastępcza przez pracowników Powiatowego Centrum Pomocy Rodzinie w Sochaczewie - trenerów PRIDE. Szkolenie odbywało się w okresie od 07.09.2018 r. do 28.11.2018 r. w siedzibie Powiatowego Centrum Pomocy Rodzinie w Sochaczewie i obejmowało swym zakresem z 10 sesji szkoleniowych (dwie sesje składały się z dwóch modułów) oraz 2 wizyt w środowisku zamieszkania kandydatów. Kandydaci odbyli również 10-godzinne praktyki w rodzinie zastępczej zawodowej pełniącej funkcję pogotowia rodzinnego. Szkolenie ukończyły 4 osoby i uzyskały świadectwo ukończenia szkolenia.

3. Zespół Interwencji Kryzysowej i Wsparcia

Zespół Interwencji Kryzysowej i Wsparcia realizuje zadania powiatu z zakresu przeciwdziałania przemocy w rodzinie :

- opracowanie i realizacja powiatowego programu przeciwdziałania przemocy w rodzinie oraz ochrony ofiar przemocy w rodzinie
- opracowanie i realizacja programów służących działaniom profilaktycznym mającym na celu udzielanie specjalistycznej pomocy, zwłaszcza w zakresie promowania i wdrażania prawidłowych metod wychowawczych w stosunku do dzieci w rodzinach zagrożonych przemocą w rodzinie
- zapewnienie osobom dotkniętym przemocą w rodzinie miejsc w ośrodkach wsparcia
- zapewnienie osobom dotkniętym przemocą w rodzinie miejsc w ośrodkach interwencji kryzysowej

Interwencja kryzysowa i poradnictwo

Interwencja kryzysowa to forma pomocy psychologicznej, polegająca na kontakcie terapeutycznym, skoncentrowanym na problemie wywołującym kryzys. To działalność

prewencyjna, związana z zapobieganiem pogłębianiu się patologii w wyniku nierozwiązanych kryzysów. Zapewniamy wsparcie emocjonalne i poczucie bezpieczeństwa. Zapewniamy pomoc psychologiczną, pedagogiczną i prawną. Redukcja symptomów i przywrócenie równowagi psychicznej zapobiega dalszej dezorganizacji osoby w kryzysie. Pomoc jest bezpłatna, poza godzinami pracy Zespołu Wsparcia i Interwencji Kryzysowej, przez całą dobę działa telefon interwencyjny, przy którym dyżurują interwenci kryzysowi.

Ilość interwencji

W 2018 r. roku przeprowadzono 479 interwencji.

4. Pomoc dla uchodźców.

W 2018 roku, do Powiatowego Centrum Pomocy Rodzinie, nie zgłosiła się z wnioskiem o udzielenie pomocy integracyjnej żadna rodzina lub osoba posiadająca:

– status uchodźcy

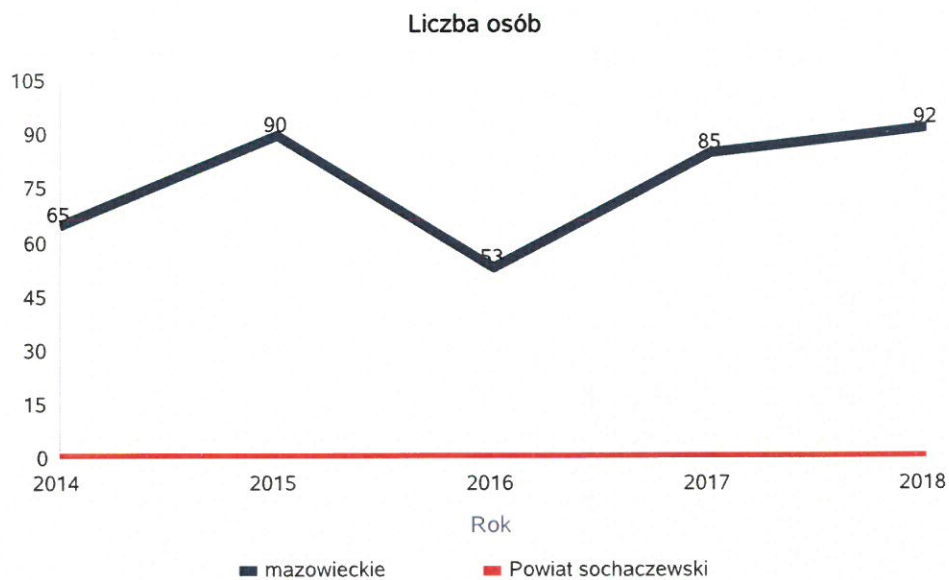
– ochronę uzupełniającą

lub

– przybywają na terytorium Rzeczypospolitej Polskiej na podstawie zezwolenia na pobyt czasowy udzielonego w związku z okolicznością, o której mowa w art. 159 ust. 1 pkt 1 lit. c lub d ustawy z dnia 12 grudnia 2013 r. o cudzoziemcach.

Liczba osób korzystających z indywidualnego programu integracji cudzoziemców w województwie.

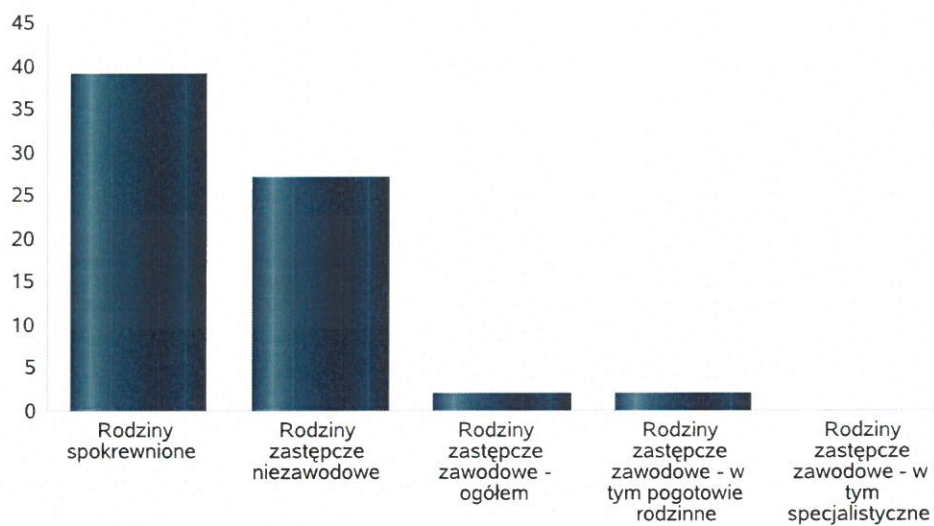
	Liczba osób				
	2014	2015	2016	2017	2018
mazowieckie	65	90	53	85	92
Powiat sochaczewski	0	0	0	0	0



Liczba dzieci umieszczonych w rodzinach, rodzinach spokrewnionych z dzieckiem, w rodzinach zastępczych niezawodowych, zastępczych zawodowych, w tym rodzinach zastępczych specjalistycznych, rodzinach zastępczych pełniących funkcję pogotowia rodzinnego w 2018 roku.

Forma pieczy:	Liczba dzieci
Rodziny spokrewnione	39
Rodziny zastępcze niezawodowe	27
Rodziny zastępcze zawodowe - ogółem	2
Rodziny zastępcze zawodowe - w tym pogotowie rodzinne	2
Rodziny zastępcze zawodowe - w tym specjalistyczne	0

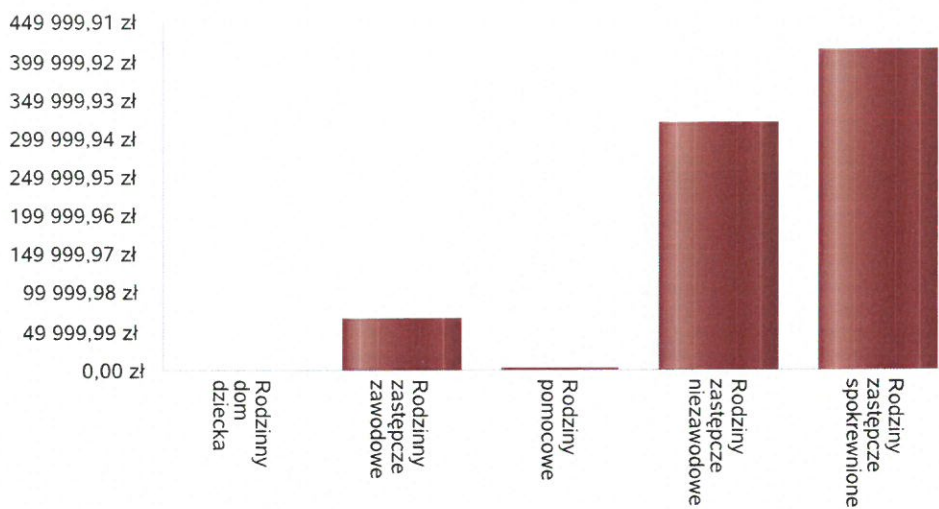
Liczba dzieci



Kwoty świadczeń ze względu na typ rodziny, w której umieszczono dziecko w 2018 roku.

Rodzaj świadczenia	Rodzinny dom dziecka	Rodzinny zastępcze zawodowe	Rodziny pomocowe	Rodziny zastępcze niezawodowe	Rodziny zastępcze spokrewnione
Wydatki na świadczenia dla rodzin zastępczych lub osób prowadzących rodzinny dom dziecka	0,00 zł	68 455,00 zł	3 054,00 zł	319 623,00 zł	413 557,00 zł

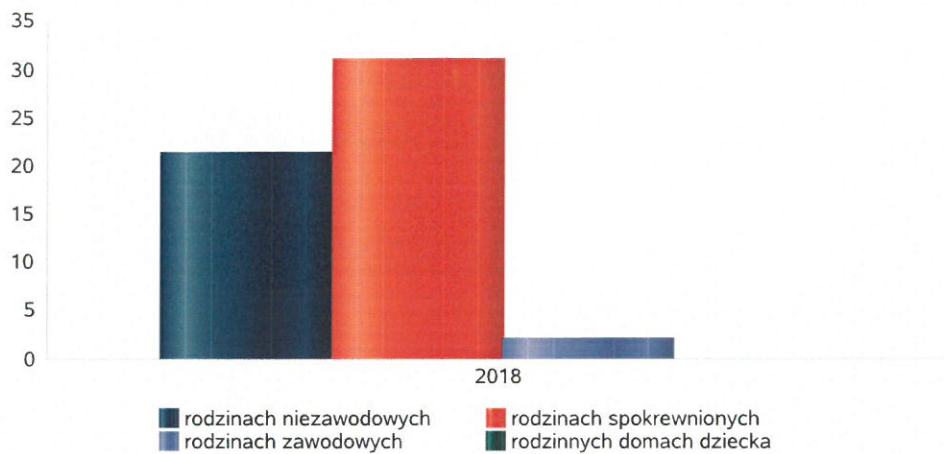
Kwoty świadczeń



Średniomiesięczna liczba dzieci umieszczonych w różnych typach pieczy zastępczej uprawnionych do otrzymywania dodatku wychowawczego w 2018 roku.

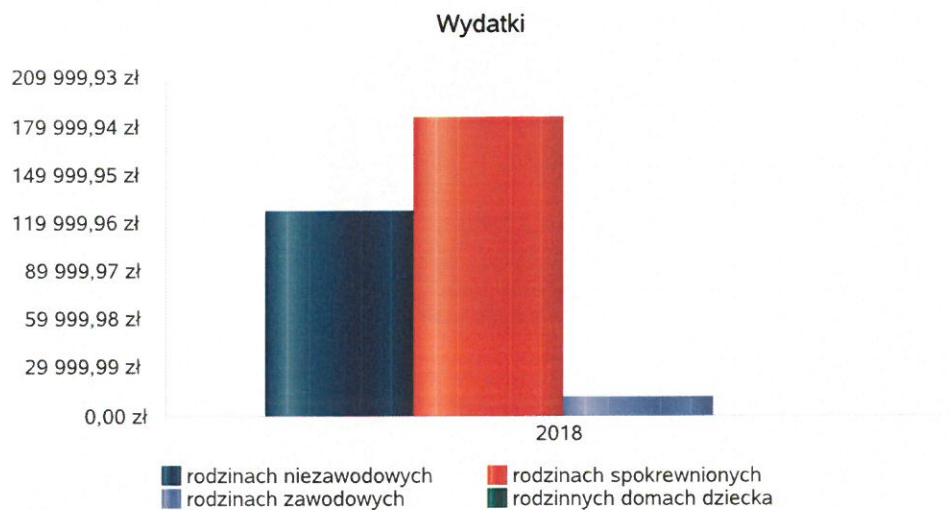
Forma pieczy w	Liczba dzieci
rodzinach niezawodowych	21
rodzinach spokrewnionych	31
rodzinach zawodowych	2
rodzinnych domach dziecka	0

Liczba dzieci



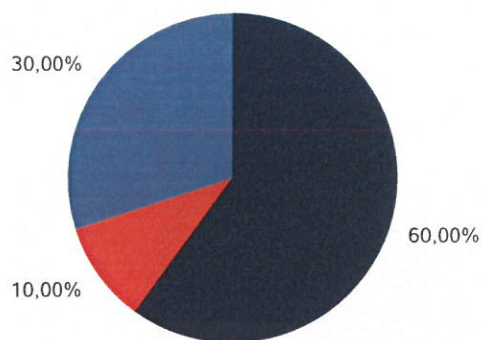
Kwoty świadczeń dodatku wychowawczego w różnych typach pieczy zastępczej w 2018 roku.

Forma pieczy w	Wydatki narastająco od początku roku
rodzinach spokrewnionych	185 003,00 zł
rodzinach niezawodowych	127 011,00 zł
rodzinach zawodowych	12 330,00 zł
rodzinnych domach dziecka	0,00 zł



Wskaźnik obrazujący strukturę liczby osób usamodzielnionych w rozbiu na pełnoletnie osoby opuszczające rodziny zastępcze, pełnoletnie osoby opuszczające placówki opiekuńczo-wychowawczej w 2018 roku.

Grupa	Odływ z instytucjonalnej pieczy zastępczej	Odływ z rodzin zastępczych niezawodowych	Odływ z rodzin zastępczych spokrewnionych	Odływ z rodzin zastępczych zawodowych	Odływ z rodzinnych domów dziecka
Dzieci powyżej 18 roku życia	6	1	3	0	0

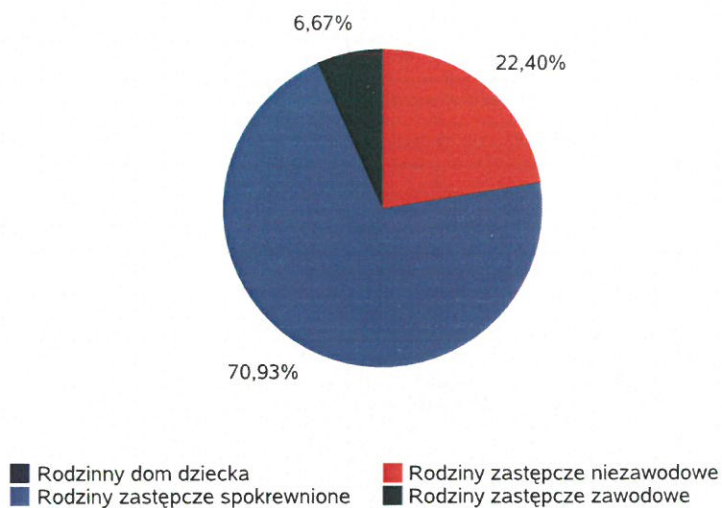


- Odływ z instytucjonalnej pieczy zastępczej
- Odływ z rodzin zastępczych niezawodowych
- Odływ z rodzin zastępczych spokrewnionych
- Odływ z rodzin zastępczych zawodowych
- Odływ z rodzinnych domów dziecka

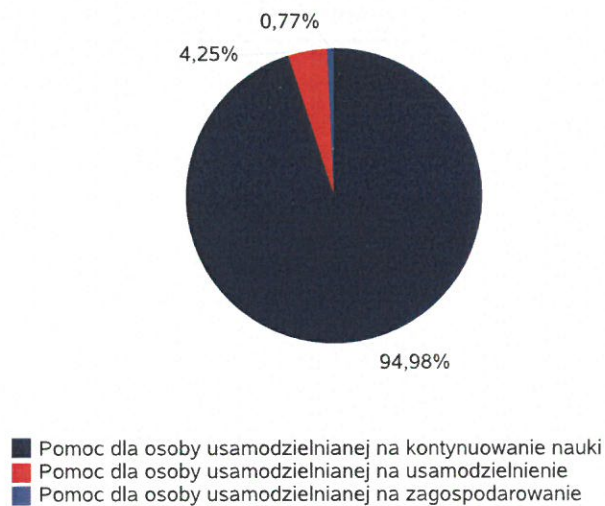
Wskaźnik obrazujący kwotę w złotych ogółem świadczeń na usamodzielnienia w rozbiciu na pełnoletnie osoby opuszczające rodziny zastępcze, pełnoletnie osoby opuszczające placówki opiekuńczo-wychowawcze w 2 018 roku.

Rodzaj usamodzielnienia	Rodzinny dom dziecka	Rodziny zastępcze niezawodowe	Rodziny zastępcze spokrewnione	Rodziny zastępcze zawodowe
Pomoc dla osoby usamodzielnianej na kontynuowanie nauki	0,00 zł	16 804,00 zł	51 814,00 zł	5 182,00 zł
Pomoc dla osoby usamodzielnianej na usamodzielnienie	0,00 zł	0,00 zł	3 300,00 zł	0,00 zł
Pomoc dla osoby usamodzielnianej na zagospodarowanie	0,00 zł	600,00 zł	0,00 zł	0,00 zł

Procentowy udział wydatków wg rodzaju placówki



Procentowy udział wydatków wg rodzaju usamodzielnienia



**POWIAT - ZADANIA PCPR ORAZ MOPR
(w całym okresie sprawozdawczym)**

WYSZCZEGÓLNIENIE		Rok 2017	Rok oceny	Prognoza 2019
INDYWIDUALNE PROGRAMY POMOCY				
PROGRAM ODDZIAŁYWAŃ KOREKCYJNO-EDUKACYJNYCH DLA OSÓB STOSUJĄCYCH PRZEMOC W RODZINIE				
Liczba osób korzystających z usług	1	0	0	0
USAMODZIELNIENIE				
PEŁNOLETNIE OSOBY OPUSZCZAJĄCE INSTYTUCJE O KTÓRYCH MOWA W ART. 88 UST.1 USTAWY O POMOCY SPOŁECZNEJ				
Liczba osób	2	2	0	3
Kwota świadczeń w złotych	3	10 332	0	11 988
W TYM: (od poz. 4 do poz. 9)				
POMOC PIENIĘŻNA NA USAMODZIELNIENIE				
Liczba osób	4	0	0	1
Kwota świadczeń w złotych	5	0	0	5 289
POMOC PIENIĘŻNA NA KONTYNUOWANIE NAUKI				
Liczba osób	6	2	0	1
Kwota świadczeń w złotych	7	5 166	0	3 173
POMOC PIENIĘŻNA NA ZAGOSPODAROWANIE				
Liczba osób	8	1	0	1
Kwota świadczeń w złotych	9	5 166	0	3 526
REHABILITACJA ZAWODOWA I SPOŁECZNA OSÓB NIEPEŁNOSPRAWNYCH				
Ogólna kwota dofinansowania (PFRON, środki własne powiatu)	10	1 321 524	1 379 943	1 443 885
POMOC NA LIKWIDACJĘ BARIER ARCHITEKTONICZNYCH, TECHNICZNYCH I W KOMUNIKOWANIU SIĘ				
Liczba osób, które uzyskały dofinansowanie	11	31	40	40
Wartość dofinansowania w złotych	12	94 063	95 717	100 000
TURNUSY REHABILITACYJNE				
Liczba osób, które uzyskały pomoc	13	182	199	200
Wartość dofinansowania w złotych	14	194 793	196 225	220 085
ZAOPATRZENIE W PRZEDMIOTY ORTOPEDYCZNE, ŚRODKI POMOCCNICZE I SPRZĘT REHABILITACYJNY				
Liczba osób, które uzyskały pomoc	15	228	222	250
Wartość dofinansowania w złotych	16	214 273	240 646	228 000
PROGRAM "AKTYWNY SAMORZĄD"				
Liczba świadczeń	17	67	50	70
Wartość dofinansowania w złotych	18	194 098	169 871	200 000
DOFINANSOWANIE SPORTU, KULTURY, REKREACJI I TURYSTYKI				
Liczba dofinansowanych imprez	19	0	0	2
Liczba niepełnosprawnych uczestników	20	0	0	70
Wartość dofinansowania ogółem w złotych	21	0	0	6 000
DOFINANSOWANIE USŁUG TŁUMACZA JĘZYKA MIGOWEGO LUB TŁUMACZA - PRZEWODNIKA				
Wartość dofinansowania w złotych	22	0	0	0

4. Inne rodzaje pomocy i świadczeń

PCPR w Sochaczewie w 2018 roku realizował:

1. Powiatowy program służący działaniom profilaktycznym w zakresie promowania i wdrożenia prawidłowych metod wychowawczych w stosunku do dzieci w rodzinach zagrożonych przemocą w rodzinie.

Powiatowy program służący działaniom profilaktycznym w zakresie promowania i wdrożenia prawidłowych metod wychowawczych w stosunku do dzieci w rodzinach zagrożonych przemocą w rodzinie na lata 2016-2020 został uchwalony 27 czerwca 2016 r. (Uchwała Nr XVII/105/2016 Rady Powiatu w Sochaczewie).

Celem głównym Programu jest zmniejszenie skali przemocy w rodzinie w powiecie sochaczewskim poprzez podejmowanie działań profilaktycznych w rodzinach zagrożonych przemocą. Był on realizowany w 2018 roku.

2. Powiatowy Program Przeciwdziałania Przemocy w Rodzinie oraz Ochrony Ofiar Przemocy w Rodzinie w Powiecie Sochaczewskim.

Powiatowy Program Przeciwdziałania Przemocy w Rodzinie i Ochrony Ofiar przemocy w Rodzinie w Powiecie Sochaczewskim został uchwalony 30 marca 2016 r. (Uchwała Nr XV/92/2016 Rady Powiatu w Sochaczewie). Założenia Programu są spójne z założeniami Krajowego Programu Przeciwdziałania Przemocy w Rodzinie na lata 2014-2020.

Celem głównym Programu jest zwiększenie skuteczności działań na rzecz przeciwdziałania przemocy w rodzinie w powiecie sochaczewskim, ramy czasowe Programu obejmują lata 2016-2020.

5. Zasoby instytucjonalne pomocy i wsparcia

1. Dom Pomocy Społecznej w Młodzieszynie:

działa jako jednostka organizacyjna Powiatu Sochaczewskiego od 1 stycznia 1999 roku. Dom nie posiada osobowości prawnej.

Podstawą działania placówki w 2018 roku był Statut oraz Regulamin Organizacyjny Domu, który został przyjęty uchwałą Nr 5/2015 z dnia 29 stycznia 2015 roku przez Zarząd Powiatu w Sochaczewie (obowiązuje od dnia 12 lutego 2015 roku).

Dom jest dysponentem środków budżetowych III stopnia.

Dom predysponowany jest dla osób przewlekle somatycznie chorych oraz dla osób niepełnosprawnych fizycznie. Osoby niepełnosprawne fizycznie mogą być przyjmowane do placówki w związku ze zmianą Statutu - od końca 2014 roku, kiedy to Rada Powiatu w Sochaczewie podjęła uchwałę o jego zmianie i umożliwiając przeprowadzenie procedury zmiany przeznaczenia Domu, poprzez rozszerzenie działalności i możliwość przyjmowania osób niepełnosprawnych fizycznie. Decyzją Wojewody Mazowieckiego Nr 3151/2015 (sygn.. sprawy: WPS-II.9423.1.12.2014.AB) z dnia 17 grudnia 2015 roku o przekształceniu Domu, jest on placówką dla osób przewlekle somatycznie chorych i niepełnosprawnych fizycznie od dnia 7 stycznia 2016 roku i jako taki Dom figuruje w rejestrze domów pomocy społecznej prowadzonym przez Wojewodę.

Ilość miejsc stałych – 99.

2. Placówka Opiekuńczo-Wychowawcza z filią „Mały Domek” w Giżycach:

jest jednostką organizacyjną pomocy społecznej powiatu sochaczewskiego. Jest to placówka opiekuńczo-wychowawcza typu socjalizacyjnego z miejscami interwencyjnymi. Jest przeznaczona dla dzieci pozbawionych całkowicie lub częściowo opieki rodzicielskiej, powyżej

10-go roku życia do uzyskania pełnoletności tj. do czasu ukończenia szkoły, w której się uczy, nie dłużej niż do 25 r.ż.

Placówka realizuje zadania w odniesieniu do dzieci w kryzysowych sytuacjach rodzinnych, niewydolnych wychowawczo.

3. Zespół Interwencji Kryzysowej i Wsparcia przy PCPR:

realizuje zadania powiatu z zakresu przeciwdziałania przemocy w rodzinie :

- opracowanie i realizacja powiatowego programu przeciwdziałania przemocy w rodzinie oraz ochrony ofiar przemocy w rodzinie
- opracowanie i realizacja programów służących działaniom profilaktycznym mającym na celu udzielanie specjalistycznej pomocy, zwłaszcza w zakresie promowania i wdrażania prawidłowych metod wychowawczych w stosunku do dzieci w rodzinach zagrożonych przemocą w rodzinie
- zapewnienie osobom dotkniętym przemocą w rodzinie miejsc w ośrodkach wsparcia
- zapewnienie osobom dotkniętym przemocą w rodzinie miejsc w ośrodkach interwencji kryzysowej.

4. Warsztat Terapii Zajęciowej w Sochaczewie:

prowadzi działalność dla 50 osób niepełnosprawnych.

Jednostką prowadzącą warsztat w pierwszym półroczu 2018 roku była Spółdzielnia Inwalidów JUTRZENKA z Sochaczewa. Z powodu jej likwidacji rozwiązano umowę dotyczącą prowadzenia warsztatu i od 1 lipca 2018 roku jednostką prowadzącą WTZ zostało Stowarzyszenie Wsparcie Społeczne JA-TY-MY z Łodzi.

Przyznany limit środków z PFRON na 2018 r. - 829.800 zł

Ponadto na działalność bieżącą warsztatu, samorząd powiatowy przekazał ze środków własnych kwotę – 92.200 zł - tj. 10 % kosztów działalności.

5. Powiatowy Zespół ds. Orzekania o Niepełnosprawności:

W 2018 roku nadal było realizowane porozumienie, na mocy którego Powiat Sochaczewski powierzył Powiatowi Żyrardowskiemu prowadzenie spraw dotyczących orzekania o stopniu niepełnosprawności osób zamieszkałych na terenie Powiatu Sochaczewskiego.

Posiedzenia Składu Orzekającego w naszym powiecie odbywały się w pomieszczeniach Szpitala Powiatowego w Sochaczewie oraz w siedzibie Zespołu w Żyrardowie.

Liczba jednostek organizacyjnych pomocy i integracji społecznej o zasięgu lokalnym i o zasięgu ponadgminnym w podziale na instytucje prowadząc w 2018 roku

Jednostka	INNY PODMIOT PROWADZĄCY - liczba jednostek	PODMIOT PROWADZĄCY - POWIAT - liczba jednostek
DOMY POMOCY SPOŁECZNEJ	0	1
JEDNOSTKI SPECJALISTYCZNEGO PORADNICTWA	0	1
KLUBY INTEGRACJI SPOŁECZNEJ	0	0
MIESZKANIA CHRONIONE	0	0
OŚRODKI INTERWENCJI KRYZYSOWEJ	0	0
OŚRODKI WSPARCIA	0	0
RODZINNE DOMY POMOCY	0	0


Liczba jednostek organizacyjnych pomocy i integracji społecznej



Liczba miejsc w jednostkach organizacyjnych pomocy i integracji społecznej o zasięgu lokalnym i o zasięgu ponadgminnym w 2018 roku.

Rodzaj placówki	liczba miejsc	liczba osób korzystających
DOMY POMOCY SPOŁECZNEJ	99	123
JEDNOSTKI SPECJALISTYCZNEGO PORADNICTWA		258
KLUBY INTEGRACJI SPOŁECZNEJ		0
MIESZKANIA CHRONIONE	0	0
OŚRODKI INTERWENCJI KRYZYSOWEJ	0	0
OŚRODKI WSPARCIA	0	0
RODZINNE DOMY POMOCY	0	0

Liczba miejsc w jednostkach organizacyjnych pomocy i integracji społecznej o zasięgu lokalnym i o zasięgu ponadgminnym

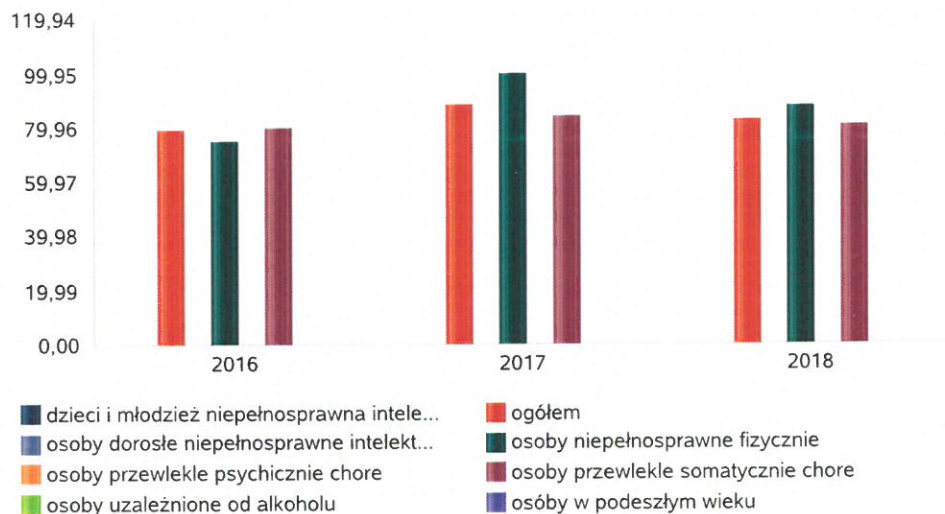


Nasylenie usługami w DPS-ach.

Wskaźnik obliczany jako stosunek liczby osób umieszczonych w DPS pomnożony przez 100 do sumy liczby osób umieszczonych w DPS i liczby oczekujących.

Grupa osób	Wskaźnik nasycenia usługami w DPS-ach wyrażony w %		
	2016	2017	2018
ogółem	79,17	88,46	82,76
osoby w podeszłym wieku			
osoby przewlekle somatycznie chore	80,00	84,21	80,95
osoby przewlekle psychicznie chore			
osoby dorosłe niepełnosprawne intelektualnie			
dzieci i młodzież niepełnosprawna intelektualnie			
osoby niepełnosprawne fizycznie	75,00	100,00	87,50
osoby uzależnione od alkoholu			

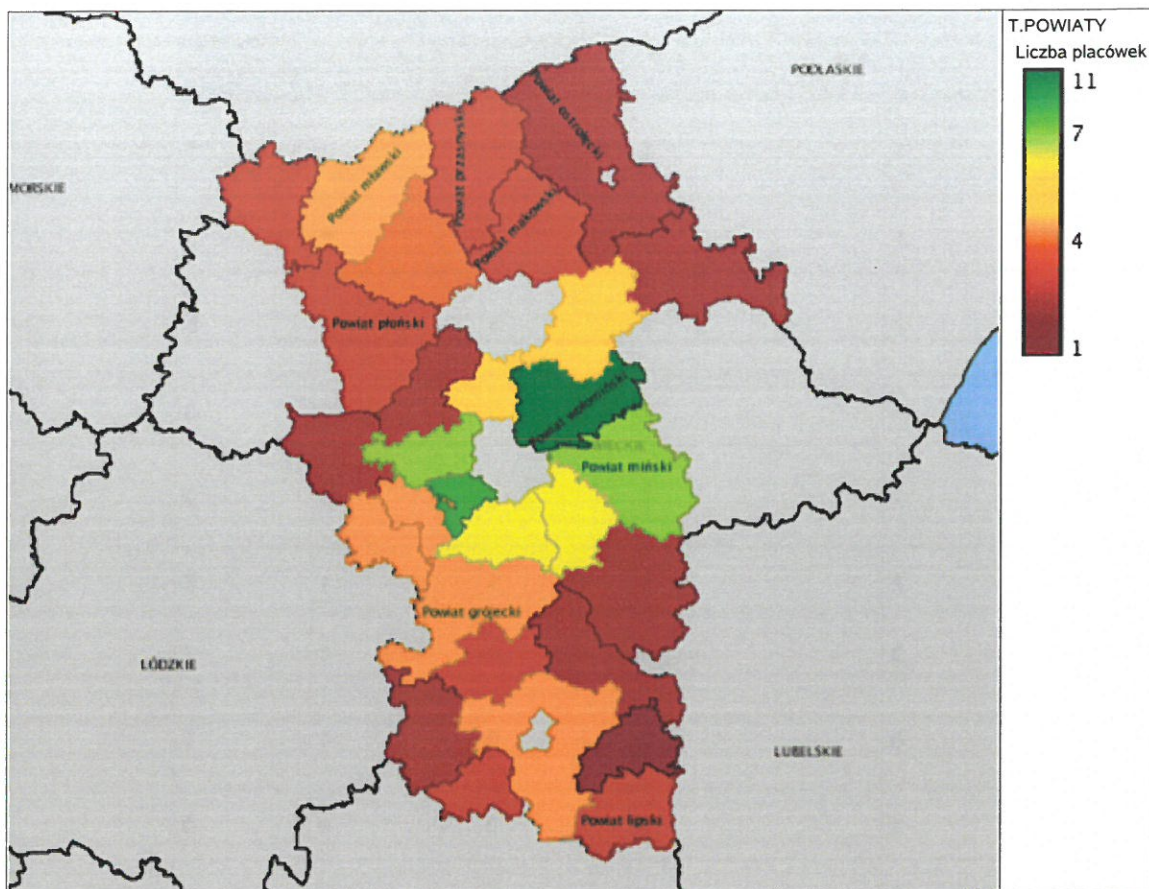
Nasylenie usługami w DPS-ach



Rozmieszczenie jednostek organizacyjnych pomocy i integracji społecznej o zasięgu ponadgminnym w 2018 roku.

Powiat	Ogółem	DOMY POMOCY SPOŁECZNEJ	JEDNOSTKI SPECJALISTYCZNEGO PORADNICTWA	MIESZKANIA CHRONIONE	OŚRODKI INTERWENCJI KRYZYSOWEJ	OŚRODKI WSPARCIA
Powiat białobrzeski	3	1	1	0	0	1
Powiat ciechanowski	4	2	1	0	0	1
Powiat garwoliński	2	1	1	0	0	0
Powiat gostyński (mazowieckie)	4	1	1	2	0	0
Powiat grodzki (mazowieckie)	5	2	1	1	0	1
Powiat grójecki	5	4	0	0	0	1
Powiat kozienicki	2	1	1	0	0	0
Powiat legionowski	6	1	1	2	0	2
Powiat lipski	3	1	0	0	0	2
Powiat makowski	3	1	1	0	0	1
Powiat miński	8	3	1	0	1	3
Powiat mławski	5	1	1	0	1	2
Powiat nowodworski (mazowieckie)	2	1	1	0	0	0
Powiat ostrowski (mazowieckie)	2	0	1	1	0	0
Powiat ostrołęcki	2	0	1	0	0	1
Powiat otwocki	7	4	1	0	1	1
Powiat piaseczyński	7	4	1	1	1	0
Powiat pruszkowski	9	3	2	0	1	3
Powiat przasnyski	3	2	1	0	0	0
Powiat przysuski	2	0	1	0	0	1
Powiat pułtuski (mazowieckie)	5	3	1	0	0	1
Powiat płocki (mazowieckie)	8	6	1	0	0	1
Powiat płoński	3	1	1	0	0	1
Powiat radomski	5	3	1	0	0	1
Powiat siedlecki (mazowieckie)	1	1	0	0	0	0

Powiat	Ogółem	DOMY POMOCY SPOŁECZNEJ	JEDNOSTKI SPECJALISTYCZNEGO PORADNICTWA	MIESZKANIA CHRONIONE	OŚRODKI INTERWENCJI KRYZYSOWEJ	OŚRODKI WSPARCIA
Powiat sierpecki (mazowieckie)	4	1	1	1	0	1
Powiat sochaczewski	2	1	1	0	0	0
Powiat sokołowski (mazowieckie)	3	2	1	0	0	0
Powiat szydłowiecki	3	1	1	0	1	0
Powiat warszawski zachodni	8	2	1	2	0	3
Powiat wołomiński	11	2	2	1	1	5
Powiat wyszkowski	6	3	1	0	1	1
Powiat węgrowski (mazowieckie)	3	0	1	0	1	1
Powiat zwoleński	1	1	0	0	0	0
Powiat łosicki (mazowieckie)	1	0	1	0	0	0
Powiat żuromiński	3	1	1	0	0	1
Powiat żyrardowski	5	3	1	0	0	1



ZASOBY INSTYTUCJONALNE POMOCY I WSPARCIA

WYSZCZEGÓLNIENIE		Rok 2017	Rok oceny	Prognoza 2019
OŚRODKI WSPARCIA - OGÓŁEM				
Liczba miejsc w placówkach ogółem	1	0	0	0
Liczba osób korzystających	2	0	0	0
Liczba osób oczekujących (wg stanu na 31 grudnia danego roku)	3	0	0	0
Liczba decyzji odmownych (wg stanu na 31 grudnia danego roku)	4	0	0	0
Kadra placówek - liczba osób zatrudnionych ogółem (wg stanu na 31 grudnia danego roku)	5	0	0	0
Roczny koszt prowadzenia i utrzymania placówek (w złotych)	6	0	0	0
W TYM (z wierszy 1-6):				
ŚRODOWISKOWE DOMY SAMOPOMOCY				
Liczba miejsc w placówkach ogółem	7	0	0	0
Liczba osób korzystających	8	0	0	0
Liczba osób umieszczonych	9	0	0	0
Liczba osób oczekujących (wg stanu na 31 grudnia danego roku)	10	0	0	0
Kadra placówek - liczba osób zatrudnionych ogółem (wg stanu na 31 grudnia danego roku)	11	0	0	0
Roczny koszt prowadzenia i utrzymania placówek (w złotych)	12	0	0	0
DZIENNE DOMY POMOCY				
Liczba miejsc w placówkach ogółem	13	0	0	0
Liczba osób korzystających	14	0	0	0
Liczba osób oczekujących (wg stanu na 31 grudnia danego roku)	15	0	0	0
Kadra placówek - liczba osób zatrudnionych ogółem (wg stanu na 31 grudnia danego roku)	16	0	0	0
Roczny koszt prowadzenia i utrzymania placówek (w złotych)	17	0	0	0
KLUBY SAMOPOMOCY				
Liczba miejsc w placówkach ogółem	18	0	0	0
Liczba osób korzystających	19	0	0	0
Liczba osób oczekujących (wg stanu na 31 grudnia danego roku)	20	0	0	0
Kadra placówek - liczba osób zatrudnionych ogółem (wg stanu na 31 grudnia danego roku)	21	0	0	0
Roczny koszt prowadzenia i utrzymania placówek (w złotych)	22	0	0	0
NOCLEGOWNIE i SCHRONISKA DLA OSÓB BEZDOMNYCH				
Liczba miejsc w placówkach ogółem	23	0	0	0
Liczba osób korzystających	24	0	0	0
Liczba osób skierowanych w wyniku eksmisji	25	0	0	0
Kadra placówek - liczba osób zatrudnionych ogółem (wg stanu na 31 grudnia danego roku)	26	0	0	0
Roczny koszt prowadzenia i utrzymania placówek (w złotych)	27	0	0	0
OGRZEWALNIE				

WYSZCZEGÓLNIENIE		Rok 2017	Rok oceny	Prognoza 2019
Liczba miejsc w placówkach ogółem	28	0	0	0
Liczba osób korzystających	29	0	0	0
Kadra placówek - liczba osób zatrudnionych ogółem (wg stanu na 31 grudnia danego roku)	30	0	0	0
Roczny koszt prowadzenia i utrzymania placówek (w złotych)	31	0	0	0

ZASOBY INSTYTUCJONALNE POMOCY I WSPARCIA (c.d.)

WYSZCZEGÓLNIENIE		Rok 2017	Rok oceny	Prognoza 2019
DOMY POMOCY SPOŁECZNEJ				
Liczba miejsc w placówkach ogółem	1	99	99	99
Liczba osób korzystających	2	97	123	123
Liczba osób umieszczonych	3	23	24	24
Liczba osób oczekujących (wg stanu na 31 grudnia danego roku)	4	3	5	5
Liczba decyzji odmownych (wg stanu na 31 grudnia danego roku)	5	1	0	0
Kadra placówek - liczba osób zatrudnionych ogółem (wg stanu na 31 grudnia danego roku)	6	73	72	72
Roczny koszt prowadzenia i utrzymania placówek (w złotych)	7	3 886 673	4 248 400	4 226 080
MIESZKANIA CHRONIONE OGÓŁEM				
Liczba miejsc w placówkach ogółem	8	0	0	0
Liczba osób korzystających	9	0	0	0
Liczba osób umieszczonych	10	0	0	0
Liczba osób oczekujących (wg stanu na 31 grudnia danego roku)	11	0	0	0
Kadra placówek - liczba osób zatrudnionych ogółem (wg stanu na 31 grudnia danego roku)	12	0	0	0
Roczny koszt prowadzenia i utrzymania placówek (w złotych)	13	0	0	0
OŚRODKI INTERWENCJI KRYZYSOWEJ OGÓŁEM				
Liczba miejsc w placówkach ogółem	14	0	0	0
Liczba osób korzystających	15	0	0	0
JEDNOSTKI SPECJALISTYCZNEGO PORADNICTWA				
Liczba osób korzystających	16	267	260	265
Kadra placówek - liczba osób zatrudnionych ogółem (wg stanu na 31 grudnia danego roku)	17	3	3	3
Roczny koszt prowadzenia i utrzymania placówek (w złotych)	18	124 781	102 446	108 172
PLACÓWKI WSPARCIA DZIENNEGO				
Liczba miejsc w placówkach ogółem	19	0	0	0
Liczba osób korzystających	20	0	0	0
Kadra placówek - liczba osób zatrudnionych ogółem (wg stanu na 31 grudnia danego roku)	21	0	0	0
Roczny koszt prowadzenia i utrzymania placówek (w złotych)	22	0	0	0

WYSZCZEGÓLNIENIE		Rok 2017	Rok oceny	Prognoza 2019
PLACÓWKI OPIEKUNTCZO-WYCHOWAWCZE OGÓLEM				
Liczba miejsc w placówkach ogółem	23	44	44	44
Liczba osób korzystających	24	38	42	44
Kadra placówek - liczba osób zatrudnionych ogółem (wg stanu na 31 grudnia danego roku)	25	30	32	32
Roczny koszt prowadzenia i utrzymania placówek (w złotych)	26	1 906 589	1 887 973	1 887 973
W tym: PLACÓWKI TYPU RODZINNEGO				
Liczba miejsc w placówkach ogółem	27	0	0	0
Liczba osób korzystających	28	0	0	0
Kadra placówek - liczba osób zatrudnionych ogółem (wg stanu na 31 grudnia danego roku)	29	0	0	0
Roczny koszt prowadzenia i utrzymania placówek (w złotych)	30	0	72 000	72 000
CENTRUM INTEGRACJI SPOŁECZNEJ				
Liczba uczestników zajęć	31	0	0	0
KLUB INTEGRACJI SPOŁECZNEJ				
Liczba uczestników zajęć	32	X	X	X
WARSZTAT TERAPII ZAJĘCIOWEJ				
Liczba uczestników zajęć	33	50	50	50
Kadra placówek - liczba osób zatrudnionych ogółem (wg stanu na 31 grudnia danego roku)	34	17	17	17
Roczny koszt prowadzenia i utrzymania placówek (w złotych)	35	888 667	922 000	988 667
ZAKŁAD AKTYWNOŚCI ZAWODOWEJ				
Liczba uczestników zajęć	36	0	0	0

INNE INSTYTUCJE POMOCY I WSPARCIA

Rodzaj instytucji	Wyszczególnienie	Rok 2017	Rok oceny	Prognoza 2019

6. Kadra jednostki organizacyjnej pomocy społecznej

Zgodnie z obowiązującym Regulaminem Organizacyjnym stanowiącym załącznik do Uchwały Zarządu Powiatu Nr 46/2015 z dnia 25.09.2015 r. w strukturze PCPR wyodrębniono następujące komórki organizacyjne:

- Dyrektor
- Zespół ds. Świadczeń i Pomocy Instytucjonalnej
- Zespół ds. Rodzinnej Pieczy Zastępczej
- Zespół ds. Rehabilitacji Społecznej Osób Niepełnosprawnych
- Zespół Finansowo-Kadrowo-Organizacyjny
- Zespół Interwencji Kryzysowej i Wsparcia

Na koniec 2018 roku w Powiatowym Centrum Pomocy Rodzinie zatrudnionych było 17 osób na umowę o pracę.

Wykształcenie pracowników Powiatowego Centrum Pomocy Rodzinie w 2018 roku, zatrudnionych na umowę o pracę:

wyższe – 13 osób

średnie – policealne studium pracowników socjalnych (specjalizacja I stopnia w zawodzie
pracownik socjalny – 2 osoba


Średnie – policealne studium ekonomiczne - 1 osoba

Średnie – policealne studium zawodowe - 1 osoba

Kadra jednostek organizacyjnych pomocy społecznej - osoby zatrudnione.

Zatrudnieni	Liczba osób		
	2016	2017	2018
Ogółem we wszystkich rodzajach placówek	80	82	82
Kierownicy, dyrektorzy, zastępcy	2	2	1

Kadra jednostek organizacyjnych pomocy społecznej - osoby zatrudnione

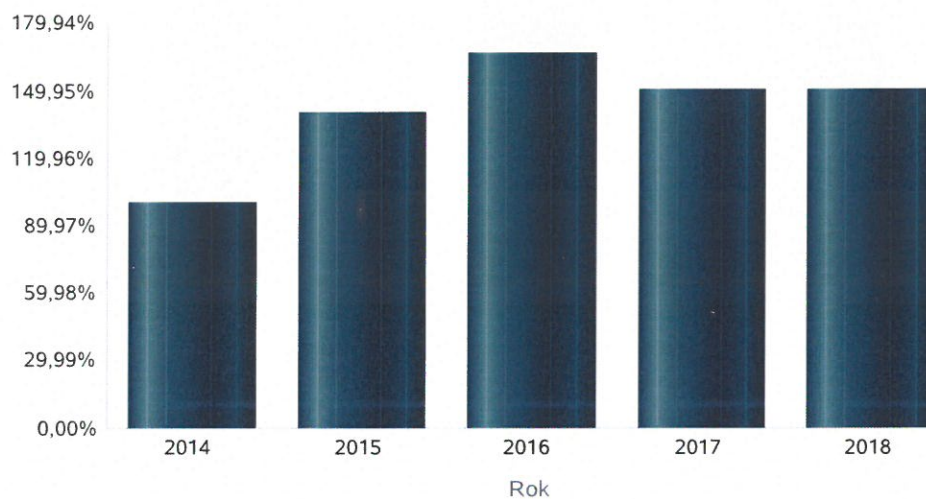


Kadra jednostek organizacyjnych pomocy społecznej.

Wskaźnik obliczany jako stosunek liczby pracowników socjalnych posiadających specjalizację I lub II stopnia w zawodzie pracownik socjalny do liczby wszystkich pracowników socjalnych.

Rok	Wskaźnik
2014	100,00%
2015	140,00%
2016	166,67%
2017	150,00%
2018	150,00%

Stosunek liczby pracowników socjalnych posiadających specjalizację I lub II stopnia w zawodzie pracownik socjalny do liczby wszystkich...



6.1. Zatrudnienie pomocnicze w jednostce organizacyjnej pomocy społecznej

7. Środki finansowe na wydatki w pomocy społecznej i innych obszarach polityki społecznej w budżecie jednostki samorządu terytorialnego

Pozyskane dotacje w 2018r.

Mazowiecki Urząd Wojewódzki w Warszawie

Dotacja przyznana Decyzją Wojewody Mazowieckiego Nr 181 z dnia 15 października 2018 roku. Dofinansowanie przyznane zostało na zadania wynikającego z art. 121 ust 3a ustawy o pomocy społecznej, tj. na wypłatę dodatku w wysokości 250 zł miesięcznie na pracownika socjalnego zatrudnionego w pełnym wymiarze czasu pracy, realizującego pracę socjalną w środowisku w roku 2018. Kwota przyznaných środków w Powiatowym Centrum Pomocy rodzinie w Sochaczewie dla dwóch pracowników socjalnych w 2018 roku wyniosła 5 712 ,00 zł z czego wykonano 5 664,39 zł, niewykorzystane środki tj. 47,61 zł zwrócono do Urzędu. Wkład własny Powiatowego Centrum Pomocy Rodzinie w Sochaczewie na wypłatę dodatku wynosił 1 416,20 zł z czego wykonano 1 416,20 zł co łącznie stanowi kwotę 7 080,59 zł na całe zadanie.

Dotacja przyznana na podstawie decyzji Wojewody Mazowieckiego Nr 190 z dnia 15 października 2018 roku oraz Umowy nr WPS-VIII.946.3322018 z dnia 19.11.2018 r. między Wojewodą Mazowieckim a Powiatem Sochaczewskim w sprawie dofinansowania zadania własnego powiatu w obszarze podejmowania działań służących wspieraniu jednostek samorządu terytorialnego w rozwoju systemu pieczy zastępczej i zwiększenie dostępu do jego usług w powiatach, w zakresie określonym w Programie i ogłoszeniu asystent rodziny i koordynator rodzinnej pieczy zastępczej na rok 2018. Otrzymałą dotacje w wysokości 21 319,00 przeznaczono na dofinansowanie kosztów zatrudnienia jednego koordynatora rodzinnej pieczy zastępczej, zatrudnionego na 1/1 etat w okresie od stycznia do grudnia 2018 roku w PCPR Sochaczew. Dotację wykorzystano w całości. Koszt całego zadania wyniósł 48 735,83 zł, kwota 27 416,83 zł stanowiła wkład własny.

Dotacja na zadania wynikające z realizacji ustawy z dnia 11 lutego 2016 roku o pomocy państwa w wychowaniu dzieci (Dz. U. z 2017r. poz. 1851, z 2018r. poz. 107,138) przyznana na podstawie Planu Dotacji Celowych Wojewody Mazowieckiego na 2018 rok (z późniejszymi zmianami) w wysokości 327 588,00 zł. Wykorzystano na zadanie 327 585,27 zł, kwotę pozostałą – 2,73 zł. zwrócono do Urzędu.


Dotacja na realizację rządowego programu „Dobry Start” ustanowionego uchwałą nr 80 Rady Ministrów z dnia 30 maja 2018 w sprawie ustanowienia rządowego programu „Dobry Start” (M.P. poz. 514) przyznana na podstawie decyzji Nr 262/2018 Wojewody Mazowieckiego z dnia 3 sierpnia 2018r. (zmniejszenie planu -Decyzja Wojewody Mazowieckiego nr 420/2018) na kwotę 28 520,00 wykonanie 28 518,92 pozostałe środki 1,08 zł przekazano do Urzędu.

WYDATKI W OBSZARACH POLITYKI SPOŁECZNEJ W JEDNOSTKACH SAMORZĄDU TERYTORIALNEGO



- 852 - POMOC SPOŁECZNA
- 855 - RODZINA
- 853 - POZOSTAŁE ZADANIA W ZAKRESIE POLITYKI SPOŁECZNEJ
- 851 - OCHRONA ZDROWIA
- 854 - EDUKACYJNA OPIEKA WYCHOWAWCZA

WYDATKI W OBSZARACH POLITYKI SPOŁECZNEJ W OPS / PCPR



- 855 - RODZINA
- 852 - POMOC SPOŁECZNA
- 853 - POZOSTAŁE ZADANIA W ZAKRESIE POLITYKI SPOŁECZNEJ
- 851 - OCHRONA ZDROWIA
- 854 - EDUKACYJNA OPIEKA WYCHOWAWCZA

ŚRODKI FINANSOWE NA WYDATKI W POMOCY SPOŁECZNEJ I INNYCH OBSZARACH POLITYKI SPOŁECZNEJ W BUDŻECIE JEDNOSTKI SAMORZĄDU TERYTORIALNEGO (zadania własne i zadania zlecone)

W złotych

WYSZCZEGÓLNIENIE		Rok 2017	Rok oceny	Prognoza 2019
OGÓŁEM				
OGÓŁEM (działy)	1	10 039 013	10 529 823	10 844 350
W tym: w budżecie OPS/PCPR	2	3 246 516	3 310 828	3 456 425
851 - OCHRONA ZDROWIA				
85153 - Przeciwdziałanie narkomanii	3	0	0	0
w tym: w budżecie OPS / PCPR	4	0	0	0
85154 - Przeciwdziałanie alkoholizmowi	5	0	0	0
w tym: w budżecie OPS / PCPR	6	0	0	0
852 - POMOC SPOŁECZNA				
85202 - Domy pomocy społecznej	7	3 886 673	4 248 400	4 226 080
w tym: w budżecie OPS / PCPR	8	0	0	0
85203 - Ośrodki Wsparcia	9	0	0	0
w tym: w budżecie OPS / PCPR	10	0	0	0
85205 - Przeciwdziałanie przemocy w rodzinie	11	0	0	0
w tym: w budżecie OPS / PCPR	12	0	0	0
85213 - Składki na ubezpieczenie zdrowotne opłacane za osoby pobierające niektóre świadczenia z pomocy społecznej, niektóre świadczenia rodzinne oraz za osoby uczestniczące w zajęciach centrum integracji społecznej	13	0	0	0
w tym: w budżecie OPS / PCPR	14	0	0	0
85214 - Zasiłki okresowe, celowe i pomoc w naturze oraz składki na ubezpieczenia emerytalne i rentowe	15	0	0	0
w tym: w budżecie OPS / PCPR	16	0	0	0
85215 - Dodatki mieszkaniowe	17	0	0	0
w tym: w budżecie OPS / PCPR	18	0	0	0
85216 - Zasiłki stałe	19	0	0	0
w tym: w budżecie OPS / PCPR	20	0	0	0
85218 - Powiatowe Centrum Pomocy Rodzinie	21	1 040 030	999 586	1 189 543
w tym: w budżecie OPS/PCPR	22	1 040 030	999 586	1 189 543
85219 - Ośrodek Pomocy Społecznej	23	X	X	X
w tym: w budżecie OPS/PCPR	24	X	X	X
85220 - Specjalistyczne poradnictwo, mieszkania chronione i ośrodki interwencji kryzysowej	25	0	0	0
w tym: w budżecie OPS / PCPR	26	0	0	0
85228 - Usługi opiekuńcze i specjalistyczne usługi opiekuńcze	27	0	0	0
w tym: w budżecie OPS / PCPR	28	0	0	0
85230 - Pomoc w zakresie dożywiania	29	0	0	0
w tym: w budżecie OPS / PCPR	30	0	0	0
85231 - Pomoc dla cudzoziemców	31	0	0	0
w tym: w budżecie OPS / PCPR	32	0	0	0
W tym (z wiersza 31): Wydatki na pomoc dla cudzoziemców w celu integracji ze środowiskiem (cudzoziemcy, którzy uzyskali status uchodźcy lub ochronę uzupełniającą)	33	0	0	0

WYSZCZEGÓLNIENIE		Rok 2017	Rok oceny	Prognoza 2019
w tym: w budżecie OPS / PCPR	34	0	0	0
85232 - Centra Integracji Społecznej	35	0	0	0
w tym: w budżecie OPS / PCPR	36	0	0	0
85278 - Usuwanie skutków kłesk żywiołowych	37	0	0	0
w tym: w budżecie OPS / PCPR	38	0	0	0
85295 - Pozostała działalność	39	0	0	0
w tym: w budżecie OPS / PCPR	40	0	0	0
853 - POZOSTAŁE ZADANIA W ZAKRESIE POLITYKI SPOŁECZNEJ				
85311 - Rehabilitacja zawodowa i społeczna osób niepełnosprawnych	41	1 406 945	1 475 808	1 546 767
w tym: w budżecie OPS / PCPR	42	91 384	95 865	102 882
85321 - Zespoły orzekania o niepełnosprawności	43	147 000	175 968	176 000
w tym: w budżecie dyspozycji OPS / PCPR	44	0	175 968	176 000
85324 - Państwowy Fundusz Rehabilitacji Osób Niepełnosprawnych	45	0	0	0
w tym: w budżecie OPS / PCPR	46	0	0	0
85395 - Pozostała działalność w zakresie polityki społecznej	47	0	0	0
w tym: w budżecie OPS / PCPR	48	0	0	0
854 - EDUKACYJNA OPIEKA WYCHOWAWCZA				
85415 - Pomoc materialna dla uczniów o charakterze socjalnym	49	0	0	0
w tym: w budżecie OPS / PCPR	50	0	0	0
85416 - Pomoc materialna dla uczniów o charakterze motywacyjnym	51	0	0	0
w tym: w budżecie OPS / PCPR	52	0	0	0
855 - RODZINA				
85501 - Świadczenie wychowawcze	53	0	0	0
w tym: w budżecie OPS / PCPR	54	0	0	0
85502 - Świadczenia rodzinne, świadczenie z funduszu alimentacyjnego oraz składki na ubezpieczenia emerytalne i rentowe z ubezpieczenia społecznego	55	0	0	0
w tym: w budżecie OPS / PCPR	56	0	0	0
85504 - Wspieranie rodziny	57	0	28 519	18 000
w tym: w budżecie OPS / PCPR	58	0	28 519	18 000
85505 - Tworzenie i funkcjonowanie żłobków	59	0	0	0
w tym: w budżecie OPS / PCPR	60	0	0	0
85506 - Tworzenie i funkcjonowanie klubów dziecięcych	61	0	0	0
w tym: w budżecie OPS / PCPR	62	0	0	0
85507 - Dzienni opiekunowie	63	0	0	0
w tym: w budżecie OPS / PCPR	64	0	0	0
85508 - Rodziny zastępcze	65	1 651 776	1 490 677	1 500 000
w tym: w budżecie OPS / PCPR	66	1 651 776	1 490 677	1 500 000
85510 - Działalność placówek opiekuńczo-wychowawczych	67	1 906 589	2 110 865	2 187 960
w tym: w budżecie OPS / PCPR	68	463 326	520 213	470 000

8. Aktywność projektowo-konkursowa jednostki organizacyjnej pomocy społecznej

W 2018 roku w jednostkach powiatu nie realizowane projekty z zakresu pomocy społecznej.

9. Współpraca z organizacjami pozarządowymi - zadania zlecone w obszarze pomocy i wsparcia

Sprawozdanie z realizacji programu współpracy Powiatu Sochaczewskiego z organizacjami pozarządowymi za rok 2018.

Realizacja programu odbywała się w dwóch obszarach. W pierwszym zlecenie organizacjom pozarządowym wykonania zadania publicznego poprzez ogłoszenie otwartego konkursu ofert. W drugim obszarze współpracowano z organizacjami pozarządowymi na zasadzie współuczestniczenia, pomocniczości, efektywności, partnerstwa, bez zaangażowania środków finansowych.

Wydział Audytu Wewnętrznego i Kontroli Zarządczej przeprowadził organizację konkursu, jego realizację i sprawozdawczość.

Zgodnie z ustawą o działalności pożytku publicznego i wolontariacie, po przeprowadzeniu konkursu ofert i zapoznaniu się z opinią komisji konkursowej dotyczącej złożonych ofert, Zarząd Powiatu w Sochaczewie Uchwałą 177/2018 z dnia 29 maja 2018 roku ogłosił i przyznał dofinansowanie :

Zadanie 1 „Wspieranie inicjatyw twórczych i działań wśród dzieci i młodzieży w zakresie realizacji przedsięwzięć artystycznych i kulturalnych mających na celu ukazanie szkodliwości zażywania narkotyków i dopalaczy z uwzględnieniem zajęć rekreacyjno-kulturalnych”
Parafialny Zespół Charytatywny „CARITAS” Parafii Św. Wawrzyńca w Sochaczewie
Wysokość przekazanego dofinansowania
6.000,00 zł

Zadanie 2 „Wzbogacenie oferty placówek wsparcia dziennego oraz grup o takim charakterze poprzez zagospodarowanie czasu wolnego dzieciom i młodzieży z elementami profilaktyki narkotykowej – jako działania alternatywne wobec uzależnień”
Parafialny Zespół Charytatywny „CARITAS” Parafii Św. Wawrzyńca w Sochaczewie
Wysokość przekazanego dofinansowania
10.000,00 zł

Zadanie 3 „Organizacja dla dzieci i młodzieży zajęć sportowych i rekreacyjnych, promocja pozytywnych postaw społecznych w profilaktyce dotyczącej problemu uzależnień”
Klub Sportowy OLDBOY „ORKAN” Sochaczew
Wysokość przekazanego dofinansowania
4.000,00 zł

Zadanie 4 „Działania na rzecz osób niepełnosprawnych i osób w wieku emerytalnym poprzez organizację zajęć rekreacyjno-ruchowych, sportowych, kulturalnych i integracyjnych, w tym prelekcji, warsztatów, seminariów i innych zajęć profilaktycznych”
Brak ofert spełniających wymogi formalne
Wysokość niewykorzystanego dofinansowania
3.000,00 zł

Zgodnie z przedstawionymi przez organizacje rozliczeniami z wydatkowania przyznanych dotacji, pomoc uzyskało kilkadziesiąt dzieci z grup zagrożenia społecznego, osób młodych zagrożonych uzależnieniem.

Cele jakie zostały osiągnięte dzięki otrzymanej dotacji (zgodnie z informacjami ze sprawozdań organizacji):

- zapobieganie niedostosowaniu społecznemu,
- eliminowanie zachowań agresywnych,
- eliminowanie niepowodzeń w szkole,

- zapewnienie opieki i bezpieczeństwa,
- pomoc koleżeńska i rodzinna,
- promowanie zdrowego stylu życia,
- zapobieganie patologiom i uzależnieniom,
- kształtowanie właściwej postawy etyczno – moralnej,
- zapewnienie wypoczynku i rozrywki.

Wszystkie organizacje w wyznaczonych umowami terminach złożyły sprawozdania z realizacji dofinansowanych zadań.

Na rok 2019 przeznaczono 25 tys. Zadania takie same jak w roku ubiegłym.

10. Wnioski końcowe

Rok 2018 był dla Powiatu Sochaczewskiego kontynuacją zadań z zakresu pomocy społecznej realizowanych w latach poprzednich oraz nowych zadań określonych w ustawie o wspieraniu rodziny i systemie pieczy zastępczej.

Działania Powiatu/PCPR ukierunkowane były na:

- poniesienie jakości usług (zarówno pielęgnacyjnych jak i opiekuńczo – wychowawczych),
- podniesienia kwalifikacji pracowników,
- wprowadzenie wolontariatu,
- lepszą współpracę z sądami i ośrodkami adopcyjnymi,
- współpracę z organizacjami pozarządowymi,
- objęcie szczególną troską usamodzielnianych wychowanków placówek

Zwiększenie kadry zatrudnionej w PCPR oraz pozostałych jednostek organizacyjnych działających na polu pomocy społecznej będzie uzależnione od posiadanych środków finansowych.

Na podstawie analizy wydatków za 2018 rok oraz po sporządzeniu bilansu potrzeb stwierdzono, że środki finansowe mogą w przyszłości nie gwarantować pełnej realizacji zadań.

Bilans potrzeb w zakresie pomocy społecznej dotyczy również:

- kontynuacja procesu deinstytucjonalizacji poprzez dostosowanie do wymogów ustawowych PO-W w Giżycach
- zatrudnienia specjalisty – terapeuty,
- zabezpieczenie mieszkań dla usamodzielniających się wychowanków pieczy zastępczej,
- utrzymywanie jakości standardu usług świadczonych przez Dom Pomocy Społecznej w Młodzieszynie
- utworzenie i realizacja programu socjoterapeutycznego dla wychowanków rodzin zastępczych,
- zapobieganie marginalizacji życia osób niepełnosprawnych z zaburzeniami psychicznymi poprzez utworzenie punktu wsparcia
- wdrożenie procedur związanych z realizacją zapisów ustawy **za życiem** dot. między innymi opieki wytchnieniowej dla rodziców i opiekunów osób niepełnosprawnych.

PRZEWODNICZĄCY RADY


Andrzej Kierzkowski